

10.31 Risconti attivi - Dettaglio a livello di costo (codice CE)

CODICE MOD. CE	RISCONTI ATTIVI	cont rollo		
		Importo	di cui oltre 12 mesi	Valore Contabile da SP MIN 31.12.2020 differenza
		0	0	
		0	0	
		0	0	
		0	0	
		0	0	
		0	0	
		0	0	
		0	0	
		0	0	
	TOTALE	0	0	0

Puntamenti Colonna C7 = Consuntivo 2020

Altre informazioni relative a ratei e risconti attivi.

Informazione

Esistono altre informazioni che si ritiene necessario fornire per soddisfare la regola generale secondo cui "Se le informazioni richieste da specifiche disposizioni di legge non sono sufficienti a dare una rappresentazione veritiera e corretta, si devono fornire le informazioni complementari necessarie allo scopo" (art 2423 cc)?


RR01

Caso presente in azienda ?
NO SI
 Se SI,
 illustrare

x

Commento

27/07/2021



11.32 - Consistenza, movimentazioni e utilizzazioni delle poste di patrimonio netto

CODICE MOD. SP.	PATRIMONIO NETTO	MOVIMENTI DELL' ESERCIZIO				Consistenza finale	Differenza	Causa raddo	Differenza	Copertura per le sterilizzazioni	Altre modificazioni
		Consistenza iniziale	Crencioni e Rettificazioni	segrimenti nel corso dell'esercizio	sterilizzazioni nel corso dell'esercizio						
PA000	FONDO DI DOTAZIONE	37.995,35	0	450.181,9	0	497.977,25	0	497.977,25	0	0	0
PA005	FINANZIAMENTI PER INVESTIMENTI:	14.333.974,41	0	5.073.247,5	-6.166.924,18	14.700.297,78	0	147.162.400,99	0	0	0
PA010	Finanziamenti da Stato per investimenti - ex art. 20 legge 67/88	26.311.793,01	0	0	-2.017.519,9	24.294.273,11	0	84.296.320,07	0	0	0
PA015	Finanziamenti da Stato per investimenti - altro	0	0	0	0	0	0	0	0	0	0
PA020	Finanziamenti da Regioni per investimenti	0	0	0	0	0	0	0	0	0	0
PA025	Finanziamenti da altri soggetti pubblici per investimenti	0	0	0	0	0	0	0	0	0	0
PA030	Finanziamenti da Stato per investimenti - altro	0	0	0	0	0	0	0	0	0	0
PA035	Finanziamenti da Regioni per investimenti	0	0	0	0	0	0	0	0	0	0
PA040	Finanziamenti da altri soggetti pubblici per investimenti	0	0	0	0	0	0	0	0	0	0
PA045	Finanziamenti da Regioni per investimenti	0	0	0	0	0	0	0	0	0	0
PA050	Finanziamenti da altri soggetti pubblici per investimenti	0	0	0	0	0	0	0	0	0	0
PA055	Finanziamenti da Regioni per investimenti	0	0	0	0	0	0	0	0	0	0
PA060	Finanziamenti da altri soggetti pubblici per investimenti	0	0	0	0	0	0	0	0	0	0
PA065	Finanziamenti da Regioni per investimenti	0	0	0	0	0	0	0	0	0	0
PA070	Finanziamenti da altri soggetti pubblici per investimenti	0	0	0	0	0	0	0	0	0	0
PA075	Finanziamenti da Regioni per investimenti	0	0	0	0	0	0	0	0	0	0
PA080	Finanziamenti da altri soggetti pubblici per investimenti	0	0	0	0	0	0	0	0	0	0
PA085	Finanziamenti da Regioni per investimenti	0	0	0	0	0	0	0	0	0	0
PA090	Finanziamenti da altri soggetti pubblici per investimenti	0	0	0	0	0	0	0	0	0	0
PA095	Finanziamenti da Regioni per investimenti	0	0	0	0	0	0	0	0	0	0
PA100	RESERVE DA DONAZIONI E LASCIATI VINCOLATI AD INVESTIMENTI	10.467.756,47	0	1.987.294,75	-574.803,77	11.580.247,45	0	15.895.207,43	0	0	0
PA105	Reserve da donazioni	2.016.899,5	0	399.181,9	-1.000,00	2.416.081,4	0	11.580.247,45	0	0	0
PA110	Reserve da donazioni da reinvestire	276.448,29	0	0	0	276.448,29	0	15.895.207,43	0	0	0
PA115	Contributi da reinvestire	1.740.171,21	0	0	-459.181,9	1.280.989,31	0	15.895.207,43	0	0	0
PA120	Contributi da reinvestire	0	0	0	0	0	0	15.895.207,43	0	0	0
PA125	Contributi da reinvestire	0	0	0	0	0	0	15.895.207,43	0	0	0
PA130	Contributi da reinvestire	0	0	0	0	0	0	15.895.207,43	0	0	0
PA135	Contributi da reinvestire	0	0	0	0	0	0	15.895.207,43	0	0	0
PA140	Contributi da reinvestire	0	0	0	0	0	0	15.895.207,43	0	0	0
PA145	Contributi da reinvestire	0	0	0	0	0	0	15.895.207,43	0	0	0
PA150	Contributi da reinvestire	0	0	0	0	0	0	15.895.207,43	0	0	0
PA155	Contributi da reinvestire	0	0	0	0	0	0	15.895.207,43	0	0	0
PA160	CONTRIBUTI PER RIFINANZIAMENTO PERMANENTE	9.648,96	0	0	0	9.648,96	0	15.895.207,43	0	0	0
PA165	Contributi per copertura debiti di esercizio	0	0	0	0	0	0	15.895.207,43	0	0	0
PA170	Contributi per copertura debiti di esercizio	0	0	0	0	0	0	15.895.207,43	0	0	0
PA175	Contributi per copertura debiti di esercizio	0	0	0	0	0	0	15.895.207,43	0	0	0
PA180	Contributi per copertura debiti di esercizio	0	0	0	0	0	0	15.895.207,43	0	0	0
PA185	Contributi per copertura debiti di esercizio	0	0	0	0	0	0	15.895.207,43	0	0	0
PA190	Contributi per copertura debiti di esercizio	0	0	0	0	0	0	15.895.207,43	0	0	0
PA195	Contributi per copertura debiti di esercizio	0	0	0	0	0	0	15.895.207,43	0	0	0
PA200	Altre modificazioni	9.648,96	0	0	0	9.648,96	0	15.895.207,43	0	0	0
PA205	Altre modificazioni	0	0	0	0	0	0	15.895.207,43	0	0	0
PA210	Altre modificazioni	0	0	0	0	0	0	15.895.207,43	0	0	0
PA215	Altre modificazioni	0	0	0	0	0	0	15.895.207,43	0	0	0
PA220	Altre modificazioni	0	0	0	0	0	0	15.895.207,43	0	0	0
PA225	Altre modificazioni	0	0	0	0	0	0	15.895.207,43	0	0	0
PA230	Altre modificazioni	0	0	0	0	0	0	15.895.207,43	0	0	0
PA235	Altre modificazioni	0	0	0	0	0	0	15.895.207,43	0	0	0
PA240	Altre modificazioni	0	0	0	0	0	0	15.895.207,43	0	0	0
PA245	Altre modificazioni	0	0	0	0	0	0	15.895.207,43	0	0	0
PA250	Altre modificazioni	0	0	0	0	0	0	15.895.207,43	0	0	0
PA255	Altre modificazioni	0	0	0	0	0	0	15.895.207,43	0	0	0
PA260	Altre modificazioni	0	0	0	0	0	0	15.895.207,43	0	0	0
PA265	Altre modificazioni	0	0	0	0	0	0	15.895.207,43	0	0	0
PA270	Altre modificazioni	0	0	0	0	0	0	15.895.207,43	0	0	0
PA275	Altre modificazioni	0	0	0	0	0	0	15.895.207,43	0	0	0
PA280	Altre modificazioni	0	0	0	0	0	0	15.895.207,43	0	0	0
PA285	Altre modificazioni	0	0	0	0	0	0	15.895.207,43	0	0	0
PA290	Altre modificazioni	0	0	0	0	0	0	15.895.207,43	0	0	0
PA295	Altre modificazioni	0	0	0	0	0	0	15.895.207,43	0	0	0
PA300	TOTALE PATRIMONIO NETTO	153.672.304,08	2.421.295,16	9.738.801,38	-7.199.684,83	155.632.715,79	-2.337.145,06	153.295.570,73	15.895.207,43	15.895.207,43	0
PA305	TOTALE PATRIMONIO NETTO	153.672.304,08	2.421.295,16	9.738.801,38	-7.199.684,83	155.632.715,79	-2.337.145,06	153.295.570,73	15.895.207,43	15.895.207,43	0


Controllato
Differenza
Patrimonio ordinario CF - CF = consuntivo 2019
Patrimonio ordinario CF1 - CF2 = consuntivo 2020



11.33 Dettaglio finanziamenti per investimenti (ultimi 3 esercizi)

CODICE MOD. SP	DESCRIZIONE	INFORM AZIONI		Consistenza all'inizio dell'esercizio	Giroconti e Riscattificazioni	Assegnazioni nel corso dell'esercizio	Utilizzo a fronte di sterilizzazioni nel corso dell'esercizio	Altre variazioni (+/-)	Consistenza finale	di cui ricons	di cui investiti	Valore Contabile da SP MIN 31.12.2020	Differenza
		Vincitato o istituito	Esercizio o assegnazione										
PAA020	Per beni di prima dotazione: ... assegnati in data antecedente al 01/01/2018 ... assegnati a partire dall' 01/01/2018 (dettagliare):			56.331.798,07	0	0	2.035.535	0	54.296.263,07	0	0	54.296.263,07	0
PAA030	Da Stato: ... assegnati in data antecedente al 01/01/2018 ... assegnati a partire dall' 01/01/2018 (dettagliare):			56.331.798,07	0	0	2.035.535	0	54.296.263,07	0	0	54.296.263,07	0
PAA070	Da Regione: ... assegnati in data antecedente al 01/01/2018 ... assegnati a partire dall' 01/01/2018 (dettagliare):			72.381.875,2	0	2.000.000	2.399.541,04	0	72.182.334,16	0	0	72.182.334,16	0
				68.956.643,2	0	2.000.000	2.399.541,04	0	66.557.102,16	0	0	66.557.102,16	0
				3.625.232	0	0	0	0	3.625.232	0	0	3.625.232	0
				3.625.232	0	2.000.000	0	0	2.000.000	0	0	2.000.000	0
				0	0	0	0	0	0	0	0	0	0
				0	0	0	0	0	0	0	0	0	0
				0	0	0	0	0	0	0	0	0	0
PAA080	Da altri soggetti pubblici: ... assegnati in data antecedente al 01/01/2018 ... assegnati a partire dall' 01/01/2018 (dettagliare):			4.918.666,33	0	0	159.990	0	4.788.676,33	0	0	4.788.676,33	0
				4.827.609,47	0	0	159.990	0	4.667.619,47	0	0	4.667.619,47	0
				121.056,86	0	0	0	0	121.056,86	0	0	121.056,86	0
				0	0	0	0	0	0	0	0	0	0
PAA090	Per investimenti da rettificati contribuiti in conto esercizio: ... assegnati in data antecedente al 01/01/2018 investimenti anno 2019 investimenti anno 2020			17.457.063,49	0	0	1.561.856,06	0	15.895.207,43	0	0	15.895.207,43	0
				7.572.137,5	0	0	1.561.856,06	0	6.010.281,44	0	0	6.010.281,44	0
				9.884.925,99	0	0	0	0	9.884.925,99	0	0	9.884.925,99	0
				3.968.658,2	0	0	0	0	3.968.658,2	0	0	3.968.658,2	0
				5.916.267,79	0	0	0	0	5.916.267,79	0	0	5.916.267,79	0
				151.319.403,09	0	2.000.000	6.156.922,1	0	147.162.380,99	0	0	147.162.380,99	0
				145.292.078,44	0	0	0	0	145.292.078,44	0	0	145.292.078,44	0
				6.037.324,65	0	0	0	0	6.037.324,65	0	0	6.037.324,65	0

Puntamenti colonna C9 = consuntivo 2019
Puntamenti colonna C17 = consuntivo 2020




11.34 Dettaglio riserve da plusvalenze da reinvestire

DETTAGLIO RISERVE DA PLUSVALENZE DA REINVESTIRE	
Valore iniziale	
Incrementi	
Utilizzi	
Valore finale	
	Controllo
	Differenza

Puntamenti celle C7-R6 e C6-R10 = consuntivo 2019

Puntamenti celle C7-R10 = consuntivo 2020

ESERCIZI PRECEDENTI			
Valore al 31/12/2017 e precedenti	Valore al 31/12/2018	Valore al 31/12/2019 (Valore iniziale)	Valore finale
0	0	276.448,29	276.448,29
0	0	0	0
0	0	0	0
0	0	276.448,29	276.448,29
		276.448,29	276.448,29
		0	0



11.35 Dettaglio contributi da reinvestire

DETTAGLIO CONTRIBUTI DA REINVESTIRE	
Valore iniziale	
Incrementi	
Utilizzi	
Valore finale	
Controllo	
Differenza	

Puntamento colonna C8 = consuntivo 2020

Commento (ove ritenuto necessario):

ESERCIZI PRECEDENTI			
Valore al 31/12/2017 e precedenti	Valore al 31/12/2018	Valore al 31/12/2019 (Valore iniziale)	Valore finale
0	0	0	0
0	0	0	0
0	0	0	0
0	0	0	0
Controllo			0
Differenza			0

Nota Integrativa - Tab. 11.35 Dettaglio contributi da reinvestire

Azienda 213 ASL AI

PN01 - Donazioni e lasciti vincolati ad investimenti

Nell'esercizio non sono state rilevate donazioni e lasciti vincolati ad investimenti.

X

PN01 - NO

Nell'esercizio sono state rilevate donazioni e lasciti vincolati ad investimenti, erogati da .. per l'acquisto di [SPECIFICARE IMPORTO, SOGGETTO EROGATORE E TIPOLOGIA DI BENI ACQUISITI].

PN01 - SI

PN02 - Fondo di dotazione

Il fondo di dotazione non ha subito variazioni rispetto all'esercizio precedente.

X

PN02 - NO

Il fondo di dotazione ha subito variazioni rispetto all'esercizio precedente [SPECIFICARE IMPORTO E MOTIVAZIONE VARIAZIONE].

PN02 - SI

vedere tabella 11.32 - conti movimentati



Nota Integrativa - Tab. 11.35 Dettaglio contributi da reinvestire

Azienda 213 ASL AI

Altre informazioni relative al patrimonio netto

Informazione

Esistono altre informazioni che si ritiene necessario fornire per soddisfare la regola generale secondo cui "Se le informazioni richieste da specifiche disposizioni di legge non sono sufficienti a dare una rappresentazione veritiera e corretta, si devono fornire le informazioni complementari necessarie allo scopo" (art 2423 cc)?

PN03 - Altro.

Caso presente in azienda?

NO

SI

Se Si,
Illustrare

x

Commento

12.36 Consistenza e movimentazioni dei Fondi rischi e oneri


CODICE MOD. SP	FONDO RISCHI E ONERI	Consistenza iniziale	Accantonamenti dell'esercizio	Riclassifiche dell'esercizio	Utilizzi	Valore finale	Valore Contabile da SP MIN 31.12.2020	Cont rollo	Differenza
PBA000	FONDI PER IMPOSTE, ANCHE DIFFERITE	78.718,58	0	0	0	78.718,58	78.718,58	0	0
PBA010	FONDI PER RISCHI:	8.782.227,11	8.427.801,76	-288.201,72	1.266.298,39	15.655.528,76	15.655.528,76	0	0
PBA020	Fondo rischi per cause civili e oneri processuali	4.737.046,89	1.019.944,17	0	1.179.162,55	4.597.828,51	4.597.828,51	0	0
PBA030	Fondo rischi per contenzioso personale dipendente	434,371	0	0	0	434,371	434,371	0	0
PBA040	Fondo rischi connessi all'acquisto di prestazioni sanitarie da privato	3.215.471,66	7.119.655,87	0	0	10.335.127,53	10.335.127,53	0	0
PBA050	Fondo rischi per copertura diretta dei rischi (autoassicurazione)	0	0	0	0	0	0	0	0
PBA051	Fondo rischi per franchigia assicurativa	0	0	0	0	0	0	0	0
PBA052	Fondo rischi per interessi di mora	0	0	0	0	0	0	0	0
PBA060	Altri fondi rischi	375.337,56	288.201,72	-288.201,72	87.135,84	288.201,72	288.201,72	0	0
PBA070	FONDI DA DISTRIBUIRE:	0	0	0	0	0	0	0	0
PBA080	FSR indistinto da distribuire	0	0	0	0	0	0	0	0
PBA090	FSR vincolato da distribuire	0	0	0	0	0	0	0	0
PBA100	Fondo per ripiano disavanzi pregressi	0	0	0	0	0	0	0	0
PBA110	Fondo finanziamento sanitario aggiuntivo corrente LEA	0	0	0	0	0	0	0	0
PBA120	Fondo finanziamento sanitario aggiuntivo corrente extra LEA	0	0	0	0	0	0	0	0
PBA130	Fondo finanziamento per ricerca	0	0	0	0	0	0	0	0
PBA140	Fondo finanziamento per investimenti	0	0	0	0	0	0	0	0
PBA141	Fondo finanziamento sanitario aggiuntivo corrente (extra fondo) - Risorse	0	0	0	0	0	0	0	0
PBA150	QUOTE INUTILIZZATE CONTRIBUTI:	3.456.114,31	4.062.136,94	0	336.844,45	7.181.406,8	7.181.406,8	0	0
PBA151	Quote inutilizzate contributi da Regione o Prov. Aut. per quota F.S.	2.488.110	2.488.110	0	0	2.488.110	2.488.110	0	0
PBA160	Quote inutilizzate contributi da Regione o Prov. Aut. per quota F.S.	1.148.278,41	1.148.278,41	0	181.547,77	3.412.400,9	3.412.400,9	0	0
PBA170	Quote inutilizzate contributi vincolati da soggetti pubblici (extra fondo)	9.311,25	0	0	0	9.311,25	9.311,25	0	0
PBA180	Quote inutilizzate contributi per ricerca	0	0	0	0	0	0	0	0
PBA190	Quote inutilizzate contributi vincolati da privati	1.001.132,8	425.748,53	0	155.296,68	1.271.584,65	1.271.584,65	0	0
PBA200	ALTRI FONDI PER ONERI E SPESE:	4.237.663,46	2.302.000	0	3.264.838,78	3.274.824,68	3.274.824,68	0	0
PBA210	Fondi integrativi pensione	0	0	0	0	0	0	0	0
PBA230	Fondo rinnovi contrattuali personale dipendente	323.165,72	0	0	0	323.165,72	323.165,72	0	0
PBA240	Fondo rinnovi convenzioni MMG - PLS - MCA	2.616.465,9	1.012.000	0	3.152.673,39	475.792,51	475.792,51	0	0
PBA250	Fondo rinnovi convenzioni Medici SUMAI	193.711,95	90.000	0	112.165,39	171.546,56	171.546,56	0	0
PBA260	Altri fondi per oneri e spese	1.104.319,89	1.200.000	0	0	2.304.319,89	2.304.319,89	0	0
TOTALE FONDI RISCHI E ONERI		16.554.723,46	14.791.938,7	-288.201,72	4.867.981,62	26.190.478,82	26.190.478,82	0	0
	Controllo	0	0	0	0	0	0	0	0
	Differenza	0	0	0	0	0	0	0	0

Puntamenti Colonna C5 = Consuntivo 2019
 Puntamenti Colonna C6 - C10 = Consuntivo 2020
 Cella a compilazione manuale esclusiva GSA

12.38 Dettaglio movimentazioni quota inutilizzata contribuiti vincolati da soggetti pubblici (extra fondo)

DETTAGLIO QUOTE INUTILIZZATE CONTRIBUTI	ASSEGNAZIONE INIZIALE CONTRIBUTO		UTILIZZATI e COSTI			FONDO AL 31/12/2020	Cont rollo	
	Esercizio	Importo contribuito	Esercizio 2017 e precedenti	Esercizio 2018	Esercizio 2019			Esercizio 2020
Quote inutilizzate contribuiti vincolati da soggetti pubblici (extra fondo)	2020	0		0	0	0		
	2019	0		0	0	0		
	2018 e precedenti	0		0	0	0		
	Totale	0		0	0	0	0	0
Quote inutilizzate contribuiti vincolati da soggetti privati (extra fondo)	2020	0		0	0	0		
	2019	0		0	0	0		
	2018 e precedenti	0		0	0	0		
	Totale	0		0	0	0	0	0
Totale	0		0	0	0	0	0	
		9.311,25		0	0	0	9.311,25	0
		9.311,25		0	0	0	9.311,25	0





12.39 Dettaglio movimentazioni quota inutilizzate contributi per ricerca

DETTAGLIO QUOTE INUTILIZZATE CONTRIBUTI	ASSEGNAZIONE INIZIALE CONTRIBUTO		UTILIZZI e COSTI				FONDO AL 31/12/2020	Valore Contabile da SP MIN 31.12.2020	Differenza	
	Esercizio	Importo contributo	Esercizio 2017 e precedenti		Esercizio 2019					Esercizio 2020
			Tipologia	2018	2019	2020				
Quote inutilizzate contributi per ricerca	2020									
			B.1) Acquisiti di beni	0	0	0	0			
			B.2) Acquisiti di servizi sanitari	0	0	0	0			
			B.3) Acquisiti di servizi non sanitari	0	0	0	0			
		B.6) Costi del personale	0	0	0	0				
		Altri costi (dettagliare):	0	0	0	0				
		Totale	0	0	0	0	0	0	0	
2019		B.1) Acquisiti di beni	0	0	0	0				
		B.2) Acquisiti di servizi sanitari	0	0	0	0				
		B.3) Acquisiti di servizi non sanitari	0	0	0	0				
		B.6) Costi del personale	0	0	0	0				
		Altri costi	0	0	0	0				
		Totale	0	0	0	0	0	0	0	
2018 e precedenti		B.1) Acquisiti di beni	0	0	0	0				
		B.2) Acquisiti di servizi sanitari	0	0	0	0				
		B.3) Acquisiti di servizi non sanitari	0	0	0	0				
		B.6) Costi del personale	0	0	0	0				
		Altri costi	0	0	0	0				
		Totale	0	0	0	0	0	0	0	



12.40 Dettaglio movimentazioni quota inutilizzata
contributi vincolati da privati

DETTAGLIO QUOTE INUTILIZZATE CONTRIBUTI	ASSEGNAZIONE INIZIALE CONTRIBUTI		UTILIZZI e COSTI				FONDO AL 31/12/2020	Valore Contabile da SP MIN 31.12.2020	Differenza
	Esercizio	Importo contribuito	Tipologia	Imp. orlo		Esercizio 2020			
				Esercizio 2018	Esercizio 2019				
Quote inutilizzate vincolate da privati	2020		B.1) Acquisti di beni	0	0	0	0		
			B.2) Acquisti di servizi sanitari	0	0	197.155,93	0		
			B.3) Acquisti di servizi non sanitari	0	0	0	0		
			B.6) Costi del personale - Altri costi (fidejussione)	0	0	0	0		
		Totale	0	0	197.155,93	0	425.748,53		
2019		622.904,46	B.1) Acquisti di beni	0	0	0	0		
			B.2) Acquisti di servizi sanitari	0	0	0	0		
			B.3) Acquisti di servizi non sanitari	0	0	0	0		
			B.6) Costi del personale - Altri costi	0	0	0	0		
		Totale	0	0	0	0	69.594		
2018 e precedenti		931.538,8	B.1) Acquisti di beni	0	0	0	155.296,68		
			B.2) Acquisti di servizi sanitari	0	0	0	0		
			B.3) Acquisti di servizi non sanitari	0	0	0	0		
			B.6) Costi del personale - Altri costi	0	0	0	0		
		Totale	0	0	0	155.296,68	770.242,12		
		Totale	0	0	0	332.452,61	1.271.584,65	0	

Puntamenti colonna C14 = consuntivo 2020

Commento (ove ritenuto necessario):

Illustrazione dei criteri utilizzati per la determinazione dell'entità dei fondi, nonché degli estremi dei verballi del Collegio Sindacale come specificato nella seguente tabella.

I valori di adeguamento dei fondi rischi sono stati analiticamente determinati dalla rilevazione del contenzioso, a cura degli uffici legali, sulla base della valutazione del rischio operato dagli stessi.

Sono inoltre state accantonate a fondo rischi le maggiori fatture e / o differenze tra budget e produzione effettuate dagli istituti privati accreditati per ricoveri ed ambulatoriali, per il valore richiesto come nota di credito da emettere, in attesa di determinazioni nazionali / regionali in relazione all'emergenza COVID ed alla revisione unitaria attesa.

Fondo	Criteri di determinazione	Estremi del verbale del Collegio Sindacale
Altre informazioni relative a fondi rischi e oneri.		
Informazione	Caso presente in azienda?	SI
FR01. Con riferimento ai rischi per i quali è stato costituito un fondo, esiste la possibilità di subire perdite addizionali rispetto agli ammontari stimati?	NO	
FR02. Esistono rischi probabili, a fronte dei quali non è stato costituito un apposito fondo per l'impossibilità di formulare stime attendibili? [INDICARE LE INFORMAZIONI UTILI PER LA COMPRENSIONE DELLA SITUAZIONE]	X	
FR03. Esistono rischi (né generici né specifici) a fronte dei quali non è stata costituita un apposito fondo per le perdite addizionali, ma che potrebbero essere considerati significativi? [INDICARE LE INFORMAZIONI UTILI PER LA COMPRENSIONE DELLA SITUAZIONE]	X	SI
FR04 - Altro. Esistono altre informazioni che si ritiene necessario fornire per soddisfare le richieste da parte degli azionisti, se le informazioni richieste da specifiche disposizioni di legge non sono sufficienti a dare una rappresentazione veritiera e corretta, si devono fornire le informazioni complementari		X
necessite allo scopo (art.2423 cc/7)		

Se SI, illustrare

Non vi sono elementi oggettivi che consentano di ipotizzare perdite addizionali rispetto agli ammontari stimati. Diversamente si sarebbe proceduto ad accantonare la potenziale perdita stimata.

All'atto della chiusura dell'esercizio non vi sono elementi che consentano di prevedere che da tali rischi possano scaturire perdite significative.

Parimenti, considerata la potenziale altertezza della valutazione del rischio, non è possibile escludere che, rispetto alla valutazione effettuata sulla base delle informazioni al momento in possesso, possano intervenire successive variazioni che, in ogni caso, verranno considerate nelle successive ricognizioni trimestrali del contenzioso.



13.41 Trattamento di fine rapporto

CODICE MOD. SP	TRATTAMENTO DI FINE RAPPORTO	Cont rollo				Differenza
		Consistenza iniziale	Accantonamenti dell'esercizio	Utilizzi dell'esercizio (Valore iniziale)	Valore finale	
PCA000	Fondo per premi operosità medici SUMAI	2.710.421,63	222.242,18	142.373,85	2.790.289,96	0
PCA010	Fondo per trattamento di fine rapporto dipendente	0	0	0	0	0
	TOTALE TRATTAMENTO DI FINE RAPPORTO	2.710.421,63	222.242,18	142.373,85	2.790.289,96	0
	<i>Controllo</i>	2.710.421,63	222.242,18			
	<i>Differenza</i>	0	0			0

Puntamenti *Colonna C5 = Consumitivo 2019*
 Puntamenti *Colonna C6 - C9 = Consumitivo 2020*

Commento (ove ritenuto necessario):
 Illustrazione dei criteri utilizzati per la determinazione dell'entità dei fondi, come specificato nella seguente tabella.

Fondo	Criteri di determinazione
Premi operosità medici SUMAI	Art.48 ACN Specialistica Ambulatoriale 2020, in continuità con il precedente

Altre informazioni relative a trattamento di fine rapporto.

ESISTENZA

Esistono altre informazioni che si ritiene necessario fornire per soddisfare la regola generale secondo cui "Se le informazioni richieste da specifiche disposizioni di legge non sono sufficienti a dare una rappresentazione veritiera e corretta, si devono fornire le informazioni complementari necessarie allo scopo "(art 2423 ce)?

Caso presente in azienda?	Se SI, Illustrare
NO	
X	

TR01 Altro.

27/07/2021



14.42 Consistenza e movimentazione dei debiti


CODICE MOD. SP	DEBITI	MOVIMENTI DELL'ESERCIZIO				Valore finale	di cui per future da ricevere	di cui per acquisti di beni iscritti tra le immobilizzazioni	Valore Contabile da SP MIN 31.12.2020	Differenza
		Valore iniziale	Incrementi	Decrementi	Cont. rolo					
PDA000	DEBITI PER MUTUI PASSIVI	0	0	0	0	0	0	0	0	
PDA020	DEBITI V/STATO	4.445,94	1.246,07	4.445,94	1.246,07	0	0	1.246,07	0	
PDA030	Debiti v/Stato per mobilità passiva extraregionale	0	0	0	0	0	0	0	0	
PDA040	Debiti v/Stato per mobilità passiva internazionale	0	0	0	0	0	0	0	0	
PDA050	Acconto quota FSR v/Stato	0	0	0	0	0	0	0	0	
PDA050	Debiti v/Stato per restituzione finanziamenti - per ricerca	0	0	0	0	0	0	0	0	
PDA060	Altri debiti v/Stato	4.445,94	1.246,07	4.445,94	1.246,07	0	0	1.246,07	0	
PDA080	DEBITI V/REGIONE O PROVINCIA AUTONOMA PER FINANZIAMENTI - GSA	28.629.981,66	15.405.755,58	5.082.905,57	38.952.831,67	0	0	38.952.831,67	0	
8 PDA081	Debiti v/Regione o Provincia Autonoma per finanziamenti - GSA	0	0	0	0	0	0	0	0	
PDA090	Debiti v/Regione o Provincia Autonoma per mobilità passiva intraregionale	0	0	0	0	0	0	0	0	
PDA100	Debiti v/Regione o Provincia Autonoma per mobilità passiva extraregionale	0	0	0	0	0	0	0	0	
7 PDA101	Debiti v/Regione o Provincia Autonoma per Acconto quota FSR da Regione o Provincia	0	0	0	0	0	0	0	0	
PDA110	Acconto da Regione o Provincia Autonoma per	0	15.403.950,92	0	15.403.950,92	0	0	15.403.950,92	0	
9 PDA111	Debiti v/Regione o Provincia Autonoma per	0	0	0	0	0	0	0	0	
10 PDA112	Altri debiti v/Regione o Provincia Autonoma - GSA	0	0	0	0	0	0	0	0	
PDA120	Altri debiti v/Regione o Provincia Autonoma	28.629.981,66	1.804,66	5.082.905,57	23.548.880,75	0	0	23.548.880,75	0	
11 PDA121	Altri debiti v/Regione o Provincia Autonoma	0	0	0	0	0	0	0	0	
PDA130	DEBITI V/COMUNI	959.360,81	677.656,5	375.990,5	1.261.026,81	0	0	1.261.026,81	0	
PDA160	DEBITI V/AZIENDE SANITARIE PUBBLICHE DELLA REGIONE	2.712.859,83	242.814,42	577.862,38	2.377.811,87	0	0	2.377.811,87	0	
PDA170	Debiti v/Aziende sanitarie pubbliche della Regione - quota FSR	0	0	0	0	0	0	0	0	
PDA180	Debiti v/Aziende sanitarie pubbliche della Regione - finanziamento sanitario aggiuntivo	0	0	0	0	0	0	0	0	
PDA190	Debiti v/Aziende sanitarie pubbliche della Regione - finanziamento sanitario aggiuntivo	0	0	0	0	0	0	0	0	
PDA200	Debiti v/Aziende sanitarie pubbliche della Regione - mobilità in compensazione	0	0	0	0	0	0	0	0	
PDA210	Debiti v/Aziende sanitarie pubbliche della Regione - altre prestazioni	2.712.859,83	242.814,42	577.862,38	2.377.811,87	0	0	2.377.811,87	0	
11 PDA211	Debiti v/Aziende sanitarie pubbliche della Regione -	0	0	0	0	0	0	0	0	
12 PDA212	Debiti v/Aziende sanitarie pubbliche della Regione -	0	0	0	0	0	0	0	0	
13 PDA213	Debiti v/Aziende sanitarie pubbliche della Regione -	0	0	0	0	0	0	0	0	
PDA220	Debiti v/Aziende Sanitarie pubbliche fuori Regione	17.744,96	59.897,95	2.523,05	75.119,86	0	0	75.119,86	0	



PDA230	Debiti v/Aziende sanitarie pubbliche della Regione per versamenti c/patrimonio netto	0	0	0	0	0	0	0	0	0	0	0	0
14 PDA231	Debiti v/Aziende sanitarie pubbliche della Regione	0	0	0	0	0	0	0	0	0	0	0	0
15 PDA232	Debiti v/Aziende sanitarie pubbliche della Regione	0	0	0	0	0	0	0	0	0	0	0	0
16 PDA233	Debiti v/Aziende sanitarie pubbliche della Regione	0	0	0	0	0	0	0	0	0	0	0	0
17 PDA234	Debiti v/Aziende sanitarie pubbliche della Regione	0	0	0	0	0	0	0	0	0	0	0	0
18 PDA235	Debiti v/Aziende sanitarie pubbliche della Regione	0	0	0	0	0	0	0	0	0	0	0	0
	TOTALE DEBITI V/AZIENDE SANITARIE PUBBLICHE	2.730.604,79	302.712,37	580.383,43	2.452.931,73	2.452.931,73	0	0	0	0	0	0	2.452.931,73
	DEBITI V/SOCIETA' FAMILIARILE/EDU. SOCIOASSISTENZIALI E RICOGNIZ.	0	0	0	0	0	0	0	0	0	0	0	0
PDA250	Debiti v/enti regionali	0	0	0	0	0	0	0	0	0	0	0	0
PDA260	Debiti v/sperimentazioni gestionali	0	0	0	0	0	0	0	0	0	0	0	0
PDA270	Debiti v/altre partecipate	0	0	0	0	0	0	0	0	0	0	0	0
	DEBITI V/FORNITORI	89.663.684,8	28.952.123,93	31.579.889,16	87.035.919,57	87.035.919,57	0	0	0	0	0	0	87.035.919,57
PDA290	Debiti verso fornitori (privati accreditati e verso altri fornitori)	29.315.538,08	-6.972.692,53	1.499.826,79	20.843.018,76	20.843.018,76	0	0	0	0	0	0	20.843.018,76
4 PDA291	Debiti verso erogatori (privati accreditati e verso altri fornitori)	30.547.593,09	87.146,54	1.586.973,33	29.047.766,3	29.047.766,3	0	0	0	0	0	0	29.047.766,3
5 PDA292	Note di credito da ricevere (privati accreditati e verso altri fornitori)	-1.232.055,01	-6.972.692,53	0	-8.204.747,54	-8.204.747,54	0	0	0	0	0	0	-8.204.747,54
PDA300	Debiti verso altri fornitori	60.348.146,72	35.924.816,46	30.080.062,37	66.192.900,81	66.192.900,81	0	0	0	0	0	0	66.192.900,81
6 PDA301	Debiti verso altri fornitori	60.348.146,72	35.924.816,46	29.999.213,62	66.273.749,56	66.273.749,56	0	0	0	0	0	0	66.273.749,56
7 PDA302	Note di credito da ricevere (altri fornitori)	0	-80.848,75	0	-80.848,75	-80.848,75	0	0	0	0	0	0	-80.848,75
PDA310	DEBITI V/ISTITUTO TESORIERE	0	0	0	0	0	0	0	0	0	0	0	0
PDA320	DEBITI TRIBUTARI	10.508.832,5	10.923.205,01	10.257.408,16	11.174.629,35	11.174.629,35	0	0	0	0	0	0	11.174.629,35
PDA330	DEBITI V/ISTITUTI PREVIDENZIALI	10.066.313,3	9.329.541,52	8.562.983,92	10.832.870,9	10.832.870,9	0	0	0	0	0	0	10.832.870,9
PDA340	DEBITI V/ALTRI	25.361.862,45	12.809.870,58	11.748.920,05	26.422.812,98	26.422.812,98	0	0	0	0	0	0	26.422.812,98
PDA350	Debiti v/altri finanziatori	0	0	0	0	0	0	0	0	0	0	0	0
PDA360	Debiti v/dipendenti	19.698.315,75	12.335.617,65	11.634.000,63	20.399.932,77	20.399.932,77	0	0	0	0	0	0	20.399.932,77
PDA370	Debiti v/gestioni liquidatorie	1.538.121,73	0	0	1.538.121,73	1.538.121,73	0	0	0	0	0	0	1.538.121,73
PDA380	Altri debiti diversi	4.125.424,97	474.252,93	114.919,42	4.484.758,48	4.484.758,48	0	0	0	0	0	0	4.484.758,48
PDA999	TOTALE DEBITI	167.925.086,25	178.134.269,08	178.134.269,08	178.134.269,08	178.134.269,08	0	0	0	0	0	0	178.134.269,08
	Controllo	0	0	0	0	0	0	0	0	0	0	0	0
	Differenza	0	0	0	0	0	0	0	0	0	0	0	0

N.B. Puntamenti colonna C5 = consuntivo 2019
Puntamenti colonna C8-C11 = consuntivo 2020

Cella a compilazione manuale esclusiva GSA



14.43 Dettaglio dei debiti per anno di formazione

CODICE MOD. SP	DEBITI	DEBITI PER ANNO DI FORMAZIONE					Totale	Valore Contabile da SP MIN 31.12.2020	Differenza	Cont rollo
		Anno 2016 e precedenti	Anno 2017	Anno 2018	Anno 2019	Anno 2020				
PDA000	DEBITI PER MUTUI PASSIVI	0	0	0	0	0	0	0	0	
PDA020	DEBITI V/STATO	0	0	0	0	1.246,07	1.246,07	0	0	
PDA030	Debiti v/Stato per mobilità passiva extraregionale	0	0	0	0	0	0	0	0	
PDA040	Debiti v/Stato per mobilità passiva internazionale	0	0	0	0	0	0	0	0	
PDA050	Accanto quota FSR v/Stato	0	0	0	0	0	0	0	0	
PDA060	Debiti v/Stato per restituzione finanziamenti - per ricerca:	0	0	0	0	0	0	0	0	
	Altri debiti v/Stato	0	0	0	0	1.246,07	1.246,07	0	0	
	DEBITI V/REGIONE O PROVINCIA AUTONOMA PER FINANZIAMENTI - GSA	22.313.090,43	320.336	418.346	495.303,66	15.403.755,58	38.952.831,67	0	0	
PDA080	Debiti v/Regione o Provincia Autonoma per finanziamenti - GSA	0	0	0	0	0	0	0	0	
PDA081	Debiti v/Regione o Provincia Autonoma per	0	0	0	0	0	0	0	0	
PDA090	Debiti v/Regione o Provincia Autonoma per mobilità passiva intraregionale	0	0	0	0	0	0	0	0	
PDA100	Debiti v/Regione o Provincia Autonoma per mobilità passiva extraregionale	0	0	0	0	0	0	0	0	
PDA101	Debiti v/Regione o Provincia Autonoma per mobilità	0	0	0	0	0	0	0	0	
PDA110	Accanto quota FSR da Regione o Provincia	0	0	0	0	0	0	0	0	
PDA111	Accanto da Regione o Provincia Autonoma per	0	0	0	0	15.403.950,92	15.403.950,92	0	0	
PDA112	Debiti v/Regione o Provincia Autonoma per	0	0	0	0	0	0	0	0	
PDA120	Altri debiti v/Regione o Provincia Autonoma - GSA	0	0	0	0	0	0	0	0	
PDA121	Altri debiti v/Regione o Provincia Autonoma	22.313.090,43	320.336	418.346	495.303,66	1.804,66	23.548.880,75	0	0	
PDA130	DEBITI V/COMUNI:	471.517,44	0	474,24	111.378,63	677.656,5	1.261.026,81	0	0	
	DEBITI V/AZIENDE SANITARIE PUBBLICHE DELLA REGIONE	909.694,63	21.262,61	6.292,3	1.197.747,91	242.814,42	2.377.811,87	0	0	
PDA160	Debiti v/Aziende sanitarie pubbliche della Regione - per quota FSR	0	0	0	0	0	0	0	0	
PDA170	Debiti v/Aziende sanitarie pubbliche della Regione - finanziamento sanitario aggiuntivo corrente LEA	0	0	0	0	0	0	0	0	
PDA180	Debiti v/Aziende sanitarie pubbliche della Regione - finanziamento sanitario aggiuntivo corrente extra LEA	0	0	0	0	0	0	0	0	
PDA190	Debiti v/Aziende sanitarie pubbliche della Regione - mobilità in compensazione	0	0	0	0	0	0	0	0	
PDA200	Debiti v/Aziende sanitarie pubbliche della Regione - mobilità non in compensazione	0	0	0	0	0	0	0	0	
PDA210	Debiti v/Aziende sanitarie pubbliche della Regione - altre prestazioni	909.694,63	21.262,61	6.292,3	1.197.747,91	242.814,42	2.377.811,87	0	0	

PDA211	Debiti v/Aziende sanitarie pubbliche della Regione -	0	0	0	0	0	0	0	0	0	0	0
PDA212	Debiti v/Aziende sanitarie pubbliche della Regione -	0	0	0	0	0	0	0	0	0	0	0
PDA213	Debiti v/Aziende sanitarie pubbliche della Regione -	0	0	0	0	0	0	0	0	0	0	0
PDA220	Debiti v/Aziende Sanitarie pubbliche fuori Regione	11.924,16	0	0	3.297,75	59.897,95	75.119,86	75.119,86	0	0	0	0
PDA230	Debiti v/Aziende sanitarie pubbliche della Regione per versamenti e patrimonio netto	0	0	0	0	0	0	0	0	0	0	0
PDA231	Debiti v/Aziende sanitarie pubbliche della Regione	0	0	0	0	0	0	0	0	0	0	0
PDA232	Debiti v/Aziende sanitarie pubbliche della Regione	0	0	0	0	0	0	0	0	0	0	0
PDA233	Debiti v/Aziende sanitarie pubbliche della Regione	0	0	0	0	0	0	0	0	0	0	0
PDA234	Debiti v/Aziende sanitarie pubbliche della Regione	0	0	0	0	0	0	0	0	0	0	0
PDA235	Debiti v/Aziende sanitarie pubbliche della Regione	0	0	0	0	0	0	0	0	0	0	0

921.618,79	21.262,61	6.292,3	1.201.045,66	302.712,37	2.452.931,73	2.452.931,73	0
TOTALE DEBITI V/AZIENDE SANITARIE PUBBLICHE							
DEBITI VERSO LA PUBBLICA AMMINISTRAZIONE							
0	0	0	0	0	0	0	0
0	0	0	0	0	0	0	0
0	0	0	0	0	0	0	0
0	0	0	0	0	0	0	0
6.196.327,53	1.152.601,69	1.387.227,96	912.752,7	77.387.009,69	87.035.919,57	87.035.919,57	0
0	0	0	0	20.843.018,76	20.843.018,76	20.843.018,76	0
1.570.745,02	900.371,56	2.134.426,23	862.621,18	23.579.602,31	29.047.766,3	29.047.766,3	0
0	0	0	-1.232.055,01	-6.972.692,53	-8.204.747,54	-8.204.747,54	0
6.196.327,53	1.152.601,69	1.387.227,96	912.752,7	56.543.990,93	66.192.900,81	66.192.900,81	0
6.196.327,53	1.152.601,69	1.387.227,96	912.752,7	56.624.839,68	66.273.749,56	66.273.749,56	0
0	0	0	0	-80.848,75	-80.848,75	-80.848,75	0
0	0	0	0	0	0	0	0
0	0	0	0	11.174.629,35	11.174.629,35	11.174.629,35	0
0	0	0	0	10.832.870,9	10.832.870,9	10.832.870,9	0
1.853.505,08	636.719,24	1.768.821,19	5.343.391,34	16.820.376,13	26.422.812,98	26.422.812,98	0
0	0	0	0	0	0	0	0
315.383,35	636.719,24	1.768.821,19	5.343.391,34	12.335.617,65	20.399.932,77	20.399.932,77	0
1.538.121,73	0	0	0	0	1.538.121,73	1.538.121,73	0
0	0	0	0	4.484.758,48	4.484.758,48	4.484.758,48	0

178.134.269,08	178.134.269,08	0
TOTALE DEBITI		
Controllo		
Differenza		

N.B. Puntamenti colonna C10-C11 = consuntivo 2020

Cella a compilazione manuale esclusiva GSA



14.44 Dettaglio dei debiti per scadenza

CODICE MOD. SP	DEBITI	PER SCADENZA		Totale	Cont rollo	
		Entro 12 mesi	Tra 1 e 5 anni		Oltre 5 anni	Valore Contabile da SP MIN 31.12.2020
PDA000	DEBITI PER MUTUI PASSIVI	0	0	0	0	0
PDA020	DEBITI V/STATO	1.246,07	0	1.246,07	1.246,07	0
PDA030	Debiti v/Stato per mobilità passiva extraregionale	0	0	0	0	0
PDA040	Debiti v/Stato per mobilità passiva internazionale	0	0	0	0	0
PDA050	Accanto quota FSR v/Stato	0	0	0	0	0
PDA060	Debiti v/Stato per restituzione finanziamenti - per ricerca:	0	0	0	0	0
PDA060	Altri debiti v/Stato	1.246,07	0	1.246,07	1.246,07	0
PDA080	DEBITI V/REGIONE O PROVINCIA AUTONOMA	38.952.831,67	0	38.952.831,67	38.952.831,67	0
PDA080	Debiti v/Regione o Provincia Autonoma per finanziamenti - GSA	0	0	0	0	0
PDA081	Debiti v/Regione o Provincia Autonoma per	0	0	0	0	0
PDA090	Debiti v/Regione o Provincia Autonoma per mobilità passiva intraregionale	0	0	0	0	0
PDA100	Debiti v/Regione o Provincia Autonoma per mobilità passiva extraregionale	0	0	0	0	0
PDA101	Debiti v/Regione o Provincia Autonoma per mobilità	0	0	0	0	0
PDA110	Accanto quota FSR da Regione o Provincia	15.403.950,92	0	15.403.950,92	15.403.950,92	0
PDA111	Accanto da Regione o Provincia Autonoma per	0	0	0	0	0
PDA112	Debiti v/Regione o Provincia Autonoma per	0	0	0	0	0
PDA120	Altri debiti v/Regione o Provincia Autonoma - GSA	0	0	0	0	0
PDA121	Altri debiti v/Regione o Provincia Autonoma	23.548.880,75	0	23.548.880,75	23.548.880,75	0
PDA130	DEBITI V/COMUNI:	1.261.026,81	0	1.261.026,81	1.261.026,81	0
PDA160	DEBITI V/AZIENDE SANITARIE PUBBLICHE DELLA REGIONE	2.377.811,87	0	2.377.811,87	2.377.811,87	0
PDA160	Debiti v/Aziende sanitarie pubbliche della Regione - per quota FSR	0	0	0	0	0
PDA170	Debiti v/Aziende sanitarie pubbliche della Regione - finanziamento sanitario aggiuntivo corrente L.E.A	0	0	0	0	0



PDA180	Debiti v/Aziende sanitarie pubbliche della Regione - finanziamento sanitario aggiuntivo corrente extra LEA	0	0	0	0
PDA190	Debiti v/Aziende sanitarie pubbliche della Regione - mobilità in compensazione	0	0	0	0
PDA200	Debiti v/Aziende sanitarie pubbliche della Regione - mobilità non in compensazione	0	0	0	0
PDA210	Debiti v/Aziende sanitarie pubbliche della Regione - altre prestazioni	2.377.811,87	0	0	2.377.811,87
PDA211	Debiti v/Aziende sanitarie pubbliche della Regione -	0	0	0	0
PDA212	Debiti v/Aziende sanitarie pubbliche della Regione -	0	0	0	0
PDA213	Debiti v/Aziende sanitarie pubbliche della Regione -	0	0	0	0
PDA220	Debiti v/Aziende Sanitarie pubbliche fuori Regione	75.119,86	0	0	75.119,86
PDA230	Debiti v/Aziende sanitarie pubbliche della Regione per versamenti c/patrimonio netto	0	0	0	0
PDA231	Debiti v/Aziende sanitarie pubbliche della Regione	0	0	0	0
PDA232	Debiti v/Aziende sanitarie pubbliche della Regione	0	0	0	0
PDA233	Debiti v/Aziende sanitarie pubbliche della Regione	0	0	0	0
PDA234	Debiti v/Aziende sanitarie pubbliche della Regione	0	0	0	0
PDA235	Debiti v/Aziende sanitarie pubbliche della Regione	0	0	0	0
	TOTALE DEBITI V/AZIENDE SANITARIE PUBBLICHE	2.452.931,73	0	0	2.452.931,73
PDA250	DEBITI V/SOCIEDA' FAMILIARE E/O ENTI DIPENDENTI DELLA REGIONE	0	0	0	0
PDA260	Debiti v/enti regionali	0	0	0	0
PDA270	Debiti v/sperimentazioni gestionali	0	0	0	0
	Debiti v/altre partecipate	0	0	0	0
PDA280	DEBITI V/FORNITORI	87.035.919,57	0	0	87.035.919,57
PDA290	Debiti verso erogatori (privati accreditati e	20.843.018,76	0	0	20.843.018,76
PDA291	Debiti verso erogatori (privati accreditati e	29.047.766,3	0	0	29.047.766,3
PDA292	Note di credito da ricevere (privati accreditati e	-8.204.747,54	0	0	-8.204.747,54
PDA300	Debiti verso altri fornitori	66.192.900,81	0	0	66.192.900,81
PDA301	Debiti verso altri fornitori	66.273.749,56	0	0	66.273.749,56
PDA302	Note di credito da ricevere (altri fornitori)	-80.848,75	0	0	-80.848,75
PDA310	DEBITI V/ISTITUTO TESORIERE	0	0	0	0
PDA320	DEBITI TRIBUTARI	11.174.629,35	0	0	11.174.629,35
PDA330	DEBITI V/ISTITUTI PREVIDENZIALI, ASSISTENZIALI E SICUREZZA SOCIALE	10.832.870,9	0	0	10.832.870,9
27/07/2021	DEBITI V/ALTRI	24.884.691,25	1.538.121,73	0	26.422.812,98



PDA350	Debiti v/altri finanziatori	0	0	0	0	0
PDA360	Debiti v/dipendenti	20.399.932,77	0	0	20.399.932,77	0
PDA370	Debiti v/gestioni liquidatorie	0	1.538.121,73	0	1.538.121,73	0
PDA380	Altri debiti diversi	4.484.758,48	0	0	4.484.758,48	0
PDZ999	TOTALE DEBITI				178.134.269,08	
	Controllo				178.134.269,08	
	Differenza				0	

N.B. Puntamenti colonna C09-C10 = consuntivo 2019

Cella a compilazione manuale esclusiva GSA



14.45 Dettaglio Mutui

DETTAGLIO MUTUI	5	6	7	8	9
Destinazione	Importo iniziale	Scadenza	Debito residuo	Tasso di interesse	Garanzie reali
Riferimenti delibera di autorizzazione regionale	Soggetto erogatore				
	0		0	0	0
	0		0	0	0
	0		0	0	0
	0		0	0	0
	0		0	0	0
	0		0	0	0
	0		0	0	0
	0		0	0	0
	0		0	0	0
TOTALE MUTUI	0		0	0	0
Controllo			0	0	
Differenza			0	0	

Puntamenti colonna C9 = consuntivo 2020




Nota Integrativa - Tab. 14.46 Dettaglio debiti intraregionali

Azienda 213 ASL AL

14.46 Dettaglio debiti intraregionali per mobilità (in compensazione e non) e per altre prestazioni

	Mobilità in compensazione	Mobilità non in compensazione	Altre prestazioni
DETTAGLIO DEBITI INTRAREGIONALI PER SINGOLA AZIENDA			
ASL TO	1.836.125,97	0	98.272,55
ASL TO3	122.891,27	0	7.758,24
ASL TO4	432.899,47	0	45,45
ASL TO5	1.707.984,03	0	7.802
ASL VC	4.302.190,94	0	1.356,84
ASL BI	452.032,61	0	0
ASL NO	1.340.166,11	0	809,79
ASL VCO	438.941,2	0	0
ASL CNI	432.246,04	0	73,65
ASL CN2	867.566,45	0	0
ASL AT	4.397.310,89	0	135.732,37
ASL AL	0	0	0
AO Città della salute e Scienza di Torino	5.835.769,42	0	95.939,33
AOU San Luigi di Orbassano	1.131.511,9	0	0
AOU Maggiore della Carità di Novara	2.974.701,83	0	5.672,7
AO S. Croce e Carle di Cuneo	255.241,33	0	0
AO SS. Antonio e Biagio e C. Arrigo di Alessandria	126.375.772,12	0	898.489,05
AO Ordine Mauriziano di Torino	807.053,78	0	164.959,69
TOTALE	153.710.405,36	0	1.416.911,66



DB01 - Transazioni

I debiti verso fornitori non sono sottoposti a procedure di transazione regionali

x

DB01 - NO

I debiti verso fornitori sono sottoposti a procedure di transazione regionali.

[SPECIFICARE IMPORTI PER FORNITORI E ALLEGARE COMUNICAZIONI REGIONALI IN MERITO].

DB01 - SI

Commento (ove ritenuto necessario):

[REDACTED]

Altre informazioni relative a debiti.

Informazioni

Esistono altre informazioni che si ritiene necessario fornire per soddisfare la regola generale secondo cui "Se le informazioni richieste da specifiche disposizioni di legge non sono sufficienti a dare una rappresentazione veritiera e corretta, si devono fornire le informazioni complementari necessarie allo scopo (art 2423 cc)?"

DB02 - Altro

Caso presente in azienda?

NO

SI

Se si, illustrare

x

[REDACTED]

Commento

27/07/2021



15.48 RISCONTI PASSIVI - Dettaglio a livello di ricavo (codice CE)

CODICE MOD. CE	RISCONTI PASSIVI	cont rollo		
		Importo	di cui oltre 12 mesi	Valore Contabile da SP MIN 31.12.2020 differenza
	QUOTA CONTRIBUTO IQVIA SOLUTION ITALY SRL	25.976,73	0	
		0	0	
	TOTALE	25.976,73	0	25.976,73

Puntamenti Colonna C7 = Consuntivo 2020

Altre informazioni relative a ratei e risconti passivi.

Informazione

Esistono altre informazioni che si ritiene necessario fornire per soddisfare la regola generale secondo cui "Se le informazioni richieste da specifiche disposizioni di legge non sono sufficienti a dare una rappresentazione veritiera e corretta, si devono fornire le informazioni complementari necessarie allo scopo (art 2423 cc)?"

RP01

Caso presente in azienda ?

NO

SI

x

Se SI,
illustrare

Commento



16.49 Dettagli e movimentazione dei conti d'ordine

CODICE MOD. SP	CONTI D'ORDINE	Valore iniziale	Incrementi	Decrementi	Valore finale	Valore Contabile da SP MIN 31.12.2020	cont rollo differenza
PFA000	G.1) CANONI DI LEASING ANCORA DA PAGARE	5.976.271,84	0	464.072,82	5.512.199,02	5.512.199,02	0
PFA010	G.2) DEPOSITI CAUZIONALI	0	22	0	22	22	0
PFA020	G.3) BENI IN COMODATO	0	240.625,66	0	240.625,66	240.625,66	0
PFA021	G.4) CANONI DI PROJECT FINANCING ANCORA DA PAGARE	0	0	0	0	0	0
PFA030	G.5) ALTRI CONTI D'ORDINE	51.556.553,72	0	0	51.556.553,72	51.556.553,72	0
	Garanzie prestate (fidejussioni, avalli, altre garanzie personali e reali)	0	0	0	0	0	0
	Garanzie ricevute (fidejussioni, avalli, altre garanzie personali e reali)	0	0	0	0	0	0
	Beni in contenzioso	0	0	0	0	0	0
	Altri impegni assunti	51.556.553,72	0	0	51.556.553,72	51.556.553,72	0
	TOTALE CONTI D'ORDINE	57.532.825,56	240.647,66	464.072,82	57.309.400,4	57.309.400,4	0

Controllo
Differenza

Puntamenti Colonna C5 = Consuntivo 2019
Puntamenti Colonna C9 = Consuntivo 2020

Altre informazioni relative a conti d'ordine.

Informazione	Caso presente in azienda?	Se SI, illustrare
	NO	SI
CO01 Sono state attivate operazioni di project finance?		
CO02 Esistono beni dell'Azienda presso terzi (in deposito, in pegno o in comodato)?	x	
CO03 - Altro		
Esistono altre informazioni che si ritiene necessario fornire per soddisfare la regola generale secondo cui "Se le informazioni richieste da specifiche disposizioni di legge non sono sufficienti a dare una rappresentazione veritiera e corretta, si devono fornire le informazioni complementari necessarie allo scopo (art 2423 cc)?"	x	materiale protettiva in c/capitale (Carrozzone) soggetto a riutilizzo vedi commento

COMMENTO

g3) beni in comodato - la revisione in corso dell'inventario aziendale ha consentito, a partire dall'esercizio 2020, di attivare la rilevazione anche dei beni in comodato presso l'Azienda. Tale valore verrà progressivamente adeguato nell'esercizio 2021.

Altri impegni assunti - valore dei contratti pluriennali in essere





17.50 Dettagli contributi in conto esercizio

CODICE MOD. CE	CONTRIBUTI IN C/ESERCIZIO	Quota capitaria	Funzioni	Altro	Note
AA0030	Contributi da Regione o Prov. Aut. per quota F.S. regionale indistinto	756.419.666,05	0	0	
AA0080	Contributi da Regione o Prov. Aut. (extra fondo) - Risorse aggiuntive da bilancio regionale a titolo di copertura LEA	0	0	0	
AA0090	Contributi da Regione o Prov. Aut. (extra fondo) - Risorse aggiuntive da bilancio regionale a titolo di copertura extra LEA	0	0	0	

Nota Integrativa - Tab. 17.51 Informativa contributi in conto esercizio

Azienda 213 ASL AL

17.51 Informativa contributi in conto esercizio

CODICE MOD. CE	DETTAGLIO CONTRIBUTI IN C/ESERCIZIO	Data	Oggetto	Importo assegnato	Importo utilizzato	Codice conto
AA0020	DA REGIONE O P.A. PER QUOTA F.S. REGIONALE:			771.791.121,49	0	
AA0030	Quota F.S. regionale - indistinto			756.419.666,05		0
AA0040	Quota F.S. regionale - vincolato:			15.371.455,44	0	
			Contributi regionali	15.251.857,38	0	4.500.126
			Altri contributi	119.598,06	0	4.500.129
				0	0	0
				0	0	0
				0	0	0
				0	0	0
AA0050	EXTRA FONDO:			5.664.810,89	0	
AA0070	Contributi da Regione o Prov. Aut. (extra fondo) vincolati:			1.516.669,4	0	
			Contributi da Regione	788.174,41	0	4.500.168
			Contributi extra fondo	728.494,99	0	4.500.172
				0	0	0
				0	0	0
				0	0	0
				0	0	0
AA0080	Contributi da Regione o Prov. Aut. (extra fondo) - Risorse aggiuntive da bilancio regionale a titolo di copertura LEA			0	0	0
AA0090	Contributi da Regione o Prov. Aut. (extra fondo) - Risorse aggiuntive da bilancio regionale a titolo di copertura extra LEA			0	0	0



AA0100	Contributi da Regione o Prov. Aut. (extra fondo) - Altro	4.119.141,49	4.500.142
AA0120	Contributi da Aziende sanitarie pubbliche della Regione o Prov. Aut. (extra fondo) vincolati:	0	0
		0	0
		0	0
		0	0
		0	0
		0	0
		0	0
AA0130	Contributi da Aziende sanitarie pubbliche (extra fondo) altro:	19.000	0
		19.000	4.500.151
		0	0
		0	0
		0	0
		0	0
		0	0
AA0150	Contributi da altri soggetti pubblici (extra fondo) vincolati:	10.000	0
		10.000	45.000.106
		0	0
		0	0
		0	0
		0	0
AA0160	Contributi da altri soggetti pubblici (extra fondo) L.210/92:	0	0
AA0170	Contributi da altri soggetti pubblici (extra fondo) altro:	0	0
		0	0
		0	0
		0	0
		0	0
	PER RICERCA:	0	0



AA0190	Contributi da Ministero della Salute per ricerca corrente:	0	0
		0	0
		0	0
		0	0
		0	0
AA0200	Contributi da Ministero della Salute per ricerca finalizzata:	0	0
		0	0
		0	0
		0	0
AA0210	Contributi da Regione ed altri soggetti pubblici per	0	0
		0	0
		0	0
		0	0
AA0220	Contributi da privati per ricerca:	0	0
		0	0
		0	0
		0	0
AA0230	CONTRIBUTI DA PRIVATI:	622.904,46	4.500.110
		622.904,46	0
	donazioni da privati	0	0
		0	0
		0	0
		778.078.836,84	0
	TOTALE CONTRIBUTI IN C/ESERCIZIO	778.078.836,84	0
	Controllo		
	Differenza		

Puntamenti colonna C8 = consuntivo 2020
 n.b. per le colonne C5-C6-C7 prevedere l'inserimento
 testo



17.52 Dettaglio rettifica contributi in conto esercizio per destinazione ad investimenti

CODICE MOD. CE	DETTAGLIO RETTIFICA CONTRIBUTI C/ESERCIZIO PER DESTINAZIONE AD INVESTIMENTI	Contributo assegnato	Quota destinata ad investimenti	Incidenza %
AA0020	Contributi in c/esercizio da Regione o P.A. per quota F.S. regionale	771.791.121,49	5.794.789,37	0,75
AA0060	Contributi in c/esercizio da Regioni o P.A. extra fondo	5.635.810,89	0	0
AA0110	Contributi in c/esercizio da aziende sanitarie pubbliche (extra fondo)	19.000	0	0
AA0180	Contributi in c/esercizio per ricerca	0	0	DIVISIONE PER ZERO
AA0230	Contributi in c/esercizio da privati	622.904,46	121.478,42	19,5
Totale		778.068.836,84	5.916.267,79	
		Controllo	-5.916.267,79	
		Differenza	0	

Puntamenti colonna C5 - C6 = consuntivo 2020

Altre informazioni relative a contributi in conto esercizio.

Informazione

Sono state rilevate significative variazioni rispetto all'esercizio precedente?

Caso presente	in azienda ?	Se SI, illustrare
NO	SI	rettifica contributi per donazioni COVID
	x	

Commento

27/07/2021





18.54 Dettaglio ricavi e costi per prestazioni sanitarie erogati in regime di intramoenia

CODICE MOD. CE	PRESTAZIONI SANITARIE EROGATE IN REGIME DI INTRAMOENIA	Valore CE al 31/12/2020	Valore CE al 31/12/2019	Variazioni importo	Variazioni %
AA0680	Ricavi per prestazioni sanitarie intramoenia - Area ospedaliera	805.617,22	227.714,55	577.902,67	253,78
AA0690	Ricavi per prestazioni sanitarie intramoenia - Area specialistica	1.645.027,27	3.109.264,56	-1.464.237,29	-47,09
AA0700	Ricavi per prestazioni sanitarie intramoenia - Area sanità pubblica	58.397,4	123.510	-65.112,6	-52,72
AA0710	Ricavi per prestazioni sanitarie intramoenia - Consulenze (ex art. 55 c.1 lett. o, d) ed ex art. 57-58)	0	0	0	DIVISIONE PER ZERO
AA0720	Ricavi per prestazioni sanitarie intramoenia - Consulenze (ex art. 55 c.1 lett. o, d) ed ex art. 57-58) (Aziende sanitarie pubbliche della Piemonte)	0	0	0	DIVISIONE PER ZERO
AA0730	Ricavi per prestazioni sanitarie intramoenia - Altro	168.955,15	197.284,61	-28.329,46	-14,36
AA0740	Ricavi per prestazioni sanitarie intramoenia - Altro (Aziende sanitarie pubbliche della Regione)	0	0	0	DIVISIONE PER ZERO
	TOTALE RICAVI INTRAMOENIA	2.677.997,04	3.657.773,72	-979.776,68	DIVISIONE PER ZERO
	<i>Controllo differenzia</i>	0	0	0	0
BA1210	Compartecipazione al personale per att. libero professionale intramoenia - Area ospedaliera	0	0	0	DIVISIONE PER ZERO
BA1220	Compartecipazione al personale per att. libero professionale intramoenia - Area specialistica	2.652.010,27	3.042.628,78	-390.618,51	-12,84
BA1230	Compartecipazione al personale per att. libero professionale intramoenia - Area sanità pubblica	0	0	0	DIVISIONE PER ZERO
BA1240	Compartecipazione al personale per att. libero professionale intramoenia - Consulenze (ex art. 55 c.1 lett. e, d) ed ex art. 57-58)	0	0	0	DIVISIONE PER ZERO
BA1250	Compartecipazione al personale per att. libero professionale intramoenia - Consulenze (ex art. 55 c.1 lett. e, d) ed ex art. 57-58)	0	0	0	DIVISIONE PER ZERO
BA1260	Compartecipazione al personale per att. libero professionale intramoenia - Altro	0	0	0	DIVISIONE PER ZERO
BA1270	Compartecipazione al personale per att. libero professionale intramoenia - Altro (Aziende sanitarie pubbliche della Regione)	0	0	0	DIVISIONE PER ZERO
	TOTALE QUOTE RETROCESSE AL PERSONALE	2.652.010,27	3.042.628,78	-390.618,51	-12,84
	<i>Controllo differenzia</i>	0	0	0	0
	Indennità di esclusività medica per attività di libera professione IRAP relativa ad attività di libera professione (intramoenia)	6.044.936,1	6.668.823,57	-623.887,47	
	Costi diretti aziendali	224.952,36	296.119,15	-71.166,79	
	Costi generali aziendali	107.036,87	134.793,51	-27.756,64	
	Fondo di perequazione	107.036,87	134.793,51	-27.756,64	
	TOTALE ALTRI COSTI INTRAMOENIA	6.483.962,4	7.234.529,74	-750.567,34	

Puntamenti colonna C5 = consuntivo 2020

Puntamenti colonna C6 = consuntivo 2019

L'indennità di esclusività è composta dalla somma dei conti 3106612 - 3106617 - 3106660 - 3106661

IRAP relativa ad attività di libera professione punta al conto 3300106

18.55 Dettaglio rimborsi da aziende sanitarie pubbliche della regione per acquisti di beni.

DETTAGLIO RIMBORSI DA AZIENDE SANITARIE PUBBLICHE DELLA REGIONE PER ACQUISTI DI BENI

	ASL TO	ASL TO3	ASL TO4	ASL TO5	ASL TVC	ASL BI	ASL NO	ASL VCO	ASL CNI	ASL CN2	ASL AT	ASL AL	AO Città della salute e Scienza di Torino	AOU San Luigi di Orbassano	AOU Maggiore della Carità di Cuneo	AO S. Croce e Carle di Cuneo	AO S.S. Alpino f. Biaglio e C. Arigo di	AO Ordine Maurizio di Torino
Prodotti farmaceutici ed emoderivati:	0	0	0	0	0	0	0	0	0	0	0	0	0	0	0	0	0	0
Medicinali con AIC, ad eccezione di vaccini ed emoderivati di produzione	0	0	0	0	0	0	0	0	0	0	0	0	0	0	0	0	0	0
Medicinali senza AIC	0	0	0	0	0	0	0	0	0	0	0	0	0	0	0	0	0	0
Emoderivati di produzione regionale	0	0	0	0	0	0	0	0	0	0	0	0	0	0	0	0	0	0
Sangue ed emocomponenti	0	0	0	0	0	0	0	0	0	0	0	0	0	0	0	0	0	0
Dispositivi medici:	0	0	0	0	0	0	0	0	0	0	0	0	0	0	0	0	0	0
Dispositivi medici impiantabili attivi	0	0	0	0	0	0	0	0	0	0	0	0	0	0	0	0	0	0
Dispositivi medico diagnostici in vitro (VDI)	0	0	0	0	0	0	0	0	0	0	0	0	0	0	0	0	0	0
Prodotti dietetici	0	0	0	0	0	0	0	0	0	0	0	0	0	0	0	0	0	0
Materiali per la profilassi (vaccini)	0	0	0	0	0	0	0	0	0	0	0	0	0	0	0	0	0	0
Prodotti chimici	0	0	0	0	0	0	0	0	0	0	0	0	0	0	0	0	0	0
Materiali e prodotti per uso veterinario	0	0	0	0	0	0	0	0	0	0	0	0	0	0	0	0	0	0
Altri beni e prodotti sanitari	0	0	0	0	0	0	0	0	0	0	0	0	0	0	0	0	0	0
Prodotti alimentari	0	0	0	0	0	0	0	0	0	0	0	0	0	0	0	0	0	0
Materiali per la pulizia e di convivenza in genere	0	0	0	0	0	0	0	0	0	0	0	0	0	0	0	0	0	0
Materiali per la pulizia e di convivenza in genere	0	0	0	0	0	0	0	0	0	0	0	0	0	0	0	0	0	0
Compartimenti e accessori	0	0	0	0	0	0	0	0	0	0	0	0	0	0	0	0	0	0
Supporti informatici e cancelleria	0	0	0	0	0	0	0	0	0	0	0	0	0	0	0	0	0	0
Materiali per la manutenzione	0	0	0	0	0	0	0	0	0	0	0	0	0	0	0	0	0	0
Altri beni e prodotti non sanitari	0	0	0	0	0	0	0	0	0	0	0	0	0	0	0	0	0	0
TOTALE	0	0	0	0	0	0	0	0	0	0	0	0	0	0	0	0	0	0

Altre informazioni relative a movimenti e ricavi diversi

Informazione

PR01 - Sono state rilevate significative variazioni rispetto all'esercizio precedente?

Caso presente in azienda ?

NO

SI

Se SI, illustrare

Commento



19.56 Dettaglio acquisti di beni sanitari per tipologia di distribuzione

DETTAGLIO ACQUISTI DI BENI SANITARI PER TIPOLOGIA DI DISTRIBUZIONE	Distribuzione			Per conto	TOTALE	Contratto	Differenza
	Ospedalliera	Ospedalliera di cui farmaci di classe H distribuiti non in fase di ricovero	Diretta				
Prodotti farmaceutici ed emoderivati:							
Medicinali con AIC, ad eccezione di vaccini ed emoderivati di produzione	27.387.514,48	14.024.314,29	16.241.140,73	0	43.628.655,21	0	0
Medicinali senza AIC	26.916.789,18		16.241.140,73	0	43.157.929,91	0	0
Emoderivati di produzione regionale	470.725,3		0	0	470.725,3	0	0
Prodotti dietetici	0		0	0	0	0	0
TOTALE	27.387.514,48		18.019.613,01	0	45.407.127,49	1.778.472,28	45.407.127,49

Valore Contabile da CE MIN 31.12.2020



19.57 Dettaglio acquisti di beni da aziende sanitarie pubbliche della regione

CODICE MOD. CE	DETTAGLIO ACQUISTI DI BENI DA AZIENDE SANITARIE PUBBLICHE DELLA REGIONE	ASI_TO	ASI_TO3	ASI_TO4	ASI_TO5	ASLVC	ASLBI	ASLNO	ASLVCDO	ASLNCN1	ASLNCN2	ASLAT	ASLAL	AO Chira della Salute e Sicurezza di Torino	AOI San Luigi di Orbassano	AOU Maggiore della Carità di Novara	AO S. Croce e Carle di Cuneo	Antonio e Biagio e C. Arrigo di Alessandria	AO Ordine Maurizioano di Torino	Totale	Totale Contabile
BA0301	B.L.A.9.1) Prodotti farmaceutici ed emoderivati	0	0	0	0	0	0	0	0	0	0	0	15.659.911,44	0	0	0	0	0	0	15.659.911,44	15.659.911,44
BA0303	B.L.A.9.3) Dispositivi medici	0	0	0	0	0	0	0	0	0	0	0	506.339,95	0	0	0	0	0	0	506.339,95	506.339,95
BA0304	B.L.A.9.4) Prodotti dietetici	0	0	0	0	0	0	0	0	0	0	0	0	0	0	0	0	0	0	0	0
BA0305	B.L.A.9.5) Materiali per la profilassi (vaccini)	0	0	0	0	0	0	0	0	0	0	0	932.610,63	0	0	0	0	0	0	932.610,63	932.610,63
BA0306	B.L.A.9.6) Materiali di consumo clinici	0	0	0	0	0	0	0	0	0	0	0	0	0	0	0	0	0	0	0	0
BA0307	B.L.A.9.7) Materiali di consumo per uso veterinario	0	0	0	0	0	0	0	0	0	0	0	0	0	0	0	0	0	0	0	0
BA0308	B.L.A.9.8) Altri beni e prodotti sanitari	0	0	0	0	0	0	0	0	0	0	0	152.192,37	0	0	0	0	0	0	152.192,37	152.192,37
BA0309	B.L.A.9.9) Beni e prodotti sanitari da Aziende sanitarie pubbliche della regione	0	0	0	0	0	0	0	0	0	0	0	0	0	0	0	0	0	0	0	0
BA0300	B.L.A.9.10) Beni e prodotti sanitari da Aziende sanitarie pubbliche della regione	0	0	0	0	0	0	0	0	0	0	0	17.231.054,39	0	0	0	0	0	0	17.231.054,39	17.231.054,39
BA0601	B.L.A.4.1) Emoderivati di produzione regionale da pubblico Aziende	0	0	0	0	0	0	0	0	0	0	0	875.868,72	0	0	0	0	0	0	875.868,72	875.868,72
BA0680	B.L.A.2.1) da pubblico(Aziende sanitarie pubbliche della Regione) - TOTALE	0	0	0	0	0	0	0	0	0	0	0	18.130.972,11	0	0	0	0	0	0	18.130.972,11	18.130.972,11

AB01 - Acquisto di beni

Ciascuna tipologia di bene, compreso nelle voci relative agli acquisti di beni sanitari e non sanitari, è monitorata attraverso il sistema gestionale del magazzino, che rileva ogni tipologia di movimento, in entrata e in uscita.

AB01 - NO

Altre tipologie di beni, compresi nelle voci relative agli acquisti di beni sanitari e non sanitari, non sono monitorate attraverso il sistema gestionale del magazzino, ma sono gestiti... [SPECIFICARE TIPOLOGIA BENI, MODALITÀ DI RILEVAZIONE E IMPORTO]

AB01 - SI

Commento (ove ritenuto necessario):

Altre informazioni relative agli acquisti di beni

Se SI, illustrare

AB02. Sono stati rilevati costi per acquisto di beni da altre Aziende Sanitarie della Regione? Se si, di quali tipologie di beni si tratta?

AB03. Sono state rilevate significative variazioni rispetto all'esercizio precedente?



20.58 Dettaglio acquisti di servizi sanitari in mobilità

CODICE MOD. CE.	DETTAGLIO ACQUISTI DI SERVIZI SANITARI IN MOBILITA'	ASL																		AO Ordine Municipali di Torino	AO SS. Assistenti e Bagnoli C. Arvigo di Biessandria	AO S. Croce C. Care di Carema	AOI Maggiore della Carità di Novara	AOI San Luigi di Orbassano	AO Città della Salute e Scienza di Torino	ASL AT	ASL CN2	ASL CN1	ASL CN3	ASL YCO	ASL NO	ASL BI	ASL VC	ASL TO	ASL TO1	ASL TO2	ASL TO3	ASL TO4	ASL TO5	ASL TO6	ASL TO7	ASL TO8	ASL TO9	ASL TO10	ASL TO11	ASL TO12	ASL TO13	ASL TO14	ASL TO15	ASL TO16	ASL TO17	ASL TO18	ASL TO19	ASL TO20	ASL TO21	ASL TO22	ASL TO23	ASL TO24	ASL TO25	ASL TO26	ASL TO27	ASL TO28	ASL TO29	ASL TO30	ASL TO31	ASL TO32	ASL TO33	ASL TO34	ASL TO35	ASL TO36	ASL TO37	ASL TO38	ASL TO39	ASL TO40	ASL TO41	ASL TO42	ASL TO43	ASL TO44	ASL TO45	ASL TO46	ASL TO47	ASL TO48	ASL TO49	ASL TO50	ASL TO51	ASL TO52	ASL TO53	ASL TO54	ASL TO55	ASL TO56	ASL TO57	ASL TO58	ASL TO59	ASL TO60	ASL TO61	ASL TO62	ASL TO63	ASL TO64	ASL TO65	ASL TO66	ASL TO67	ASL TO68	ASL TO69	ASL TO70	ASL TO71	ASL TO72	ASL TO73	ASL TO74	ASL TO75	ASL TO76	ASL TO77	ASL TO78	ASL TO79	ASL TO80	ASL TO81	ASL TO82	ASL TO83	ASL TO84	ASL TO85	ASL TO86	ASL TO87	ASL TO88	ASL TO89	ASL TO90	ASL TO91	ASL TO92	ASL TO93	ASL TO94	ASL TO95	ASL TO96	ASL TO97	ASL TO98	ASL TO99	ASL TO100	ASL TO101	ASL TO102	ASL TO103	ASL TO104	ASL TO105	ASL TO106	ASL TO107	ASL TO108	ASL TO109	ASL TO110	ASL TO111	ASL TO112	ASL TO113	ASL TO114	ASL TO115	ASL TO116	ASL TO117	ASL TO118	ASL TO119	ASL TO120	ASL TO121	ASL TO122	ASL TO123	ASL TO124	ASL TO125	ASL TO126	ASL TO127	ASL TO128	ASL TO129	ASL TO130	ASL TO131	ASL TO132	ASL TO133	ASL TO134	ASL TO135	ASL TO136	ASL TO137	ASL TO138	ASL TO139	ASL TO140	ASL TO141	ASL TO142	ASL TO143	ASL TO144	ASL TO145	ASL TO146	ASL TO147	ASL TO148	ASL TO149	ASL TO150	ASL TO151	ASL TO152	ASL TO153	ASL TO154	ASL TO155	ASL TO156	ASL TO157	ASL TO158	ASL TO159	ASL TO160	ASL TO161	ASL TO162	ASL TO163	ASL TO164	ASL TO165	ASL TO166	ASL TO167	ASL TO168	ASL TO169	ASL TO170	ASL TO171	ASL TO172	ASL TO173	ASL TO174	ASL TO175	ASL TO176	ASL TO177	ASL TO178	ASL TO179	ASL TO180	ASL TO181	ASL TO182	ASL TO183	ASL TO184	ASL TO185	ASL TO186	ASL TO187	ASL TO188	ASL TO189	ASL TO190	ASL TO191	ASL TO192	ASL TO193	ASL TO194	ASL TO195	ASL TO196	ASL TO197	ASL TO198	ASL TO199	ASL TO200	ASL TO201	ASL TO202	ASL TO203	ASL TO204	ASL TO205	ASL TO206	ASL TO207	ASL TO208	ASL TO209	ASL TO210	ASL TO211	ASL TO212	ASL TO213	ASL TO214	ASL TO215	ASL TO216	ASL TO217	ASL TO218	ASL TO219	ASL TO220	ASL TO221	ASL TO222	ASL TO223	ASL TO224	ASL TO225	ASL TO226	ASL TO227	ASL TO228	ASL TO229	ASL TO230	ASL TO231	ASL TO232	ASL TO233	ASL TO234	ASL TO235	ASL TO236	ASL TO237	ASL TO238	ASL TO239	ASL TO240	ASL TO241	ASL TO242	ASL TO243	ASL TO244	ASL TO245	ASL TO246	ASL TO247	ASL TO248	ASL TO249	ASL TO250	ASL TO251	ASL TO252	ASL TO253	ASL TO254	ASL TO255	ASL TO256	ASL TO257	ASL TO258	ASL TO259	ASL TO260	ASL TO261	ASL TO262	ASL TO263	ASL TO264	ASL TO265	ASL TO266	ASL TO267	ASL TO268	ASL TO269	ASL TO270	ASL TO271	ASL TO272	ASL TO273	ASL TO274	ASL TO275	ASL TO276	ASL TO277	ASL TO278	ASL TO279	ASL TO280	ASL TO281	ASL TO282	ASL TO283	ASL TO284	ASL TO285	ASL TO286	ASL TO287	ASL TO288	ASL TO289	ASL TO290	ASL TO291	ASL TO292	ASL TO293	ASL TO294	ASL TO295	ASL TO296	ASL TO297	ASL TO298	ASL TO299	ASL TO300	ASL TO301	ASL TO302	ASL TO303	ASL TO304	ASL TO305	ASL TO306	ASL TO307	ASL TO308	ASL TO309	ASL TO310	ASL TO311	ASL TO312	ASL TO313	ASL TO314	ASL TO315	ASL TO316	ASL TO317	ASL TO318	ASL TO319	ASL TO320	ASL TO321	ASL TO322	ASL TO323	ASL TO324	ASL TO325	ASL TO326	ASL TO327	ASL TO328	ASL TO329	ASL TO330	ASL TO331	ASL TO332	ASL TO333	ASL TO334	ASL TO335	ASL TO336	ASL TO337	ASL TO338	ASL TO339	ASL TO340	ASL TO341	ASL TO342	ASL TO343	ASL TO344	ASL TO345	ASL TO346	ASL TO347	ASL TO348	ASL TO349	ASL TO350	ASL TO351	ASL TO352	ASL TO353	ASL TO354	ASL TO355	ASL TO356	ASL TO357	ASL TO358	ASL TO359	ASL TO360	ASL TO361	ASL TO362	ASL TO363	ASL TO364	ASL TO365	ASL TO366	ASL TO367	ASL TO368	ASL TO369	ASL TO370	ASL TO371	ASL TO372	ASL TO373	ASL TO374	ASL TO375	ASL TO376	ASL TO377	ASL TO378	ASL TO379	ASL TO380	ASL TO381	ASL TO382	ASL TO383	ASL TO384	ASL TO385	ASL TO386	ASL TO387	ASL TO388	ASL TO389	ASL TO390	ASL TO391	ASL TO392	ASL TO393	ASL TO394	ASL TO395	ASL TO396	ASL TO397	ASL TO398	ASL TO399	ASL TO400	ASL TO401	ASL TO402	ASL TO403	ASL TO404	ASL TO405	ASL TO406	ASL TO407	ASL TO408	ASL TO409	ASL TO410	ASL TO411	ASL TO412	ASL TO413	ASL TO414	ASL TO415	ASL TO416	ASL TO417	ASL TO418	ASL TO419	ASL TO420	ASL TO421	ASL TO422	ASL TO423	ASL TO424	ASL TO425	ASL TO426	ASL TO427	ASL TO428	ASL TO429	ASL TO430	ASL TO431	ASL TO432	ASL TO433	ASL TO434	ASL TO435	ASL TO436	ASL TO437	ASL TO438	ASL TO439	ASL TO440	ASL TO441	ASL TO442	ASL TO443	ASL TO444	ASL TO445	ASL TO446	ASL TO447	ASL TO448	ASL TO449	ASL TO450	ASL TO451	ASL TO452	ASL TO453	ASL TO454	ASL TO455	ASL TO456	ASL TO457	ASL TO458	ASL TO459	ASL TO460	ASL TO461	ASL TO462	ASL TO463	ASL TO464	ASL TO465	ASL TO466	ASL TO467	ASL TO468	ASL TO469	ASL TO470	ASL TO471	ASL TO472	ASL TO473	ASL TO474	ASL TO475	ASL TO476	ASL TO477	ASL TO478	ASL TO479	ASL TO480	ASL TO481	ASL TO482	ASL TO483	ASL TO484	ASL TO485	ASL TO486	ASL TO487	ASL TO488	ASL TO489	ASL TO490	ASL TO491	ASL TO492	ASL TO493	ASL TO494	ASL TO495	ASL TO496	ASL TO497	ASL TO498	ASL TO499	ASL TO500	ASL TO501	ASL TO502	ASL TO503	ASL TO504	ASL TO505	ASL TO506	ASL TO507	ASL TO508	ASL TO509	ASL TO510	ASL TO511	ASL TO512	ASL TO513	ASL TO514	ASL TO515	ASL TO516	ASL TO517	ASL TO518	ASL TO519	ASL TO520	ASL TO521	ASL TO522	ASL TO523	ASL TO524	ASL TO525	ASL TO526	ASL TO527	ASL TO528	ASL TO529	ASL TO530	ASL TO531	ASL TO532	ASL TO533	ASL TO534	ASL TO535	ASL TO536	ASL TO537	ASL TO538	ASL TO539	ASL TO540	ASL TO541	ASL TO542	ASL TO543	ASL TO544	ASL TO545	ASL TO546	ASL TO547	ASL TO548	ASL TO549	ASL TO550	ASL TO551	ASL TO552	ASL TO553	ASL TO554	ASL TO555	ASL TO556	ASL TO557	ASL TO558	ASL TO559	ASL TO560	ASL TO561	ASL TO562	ASL TO563	ASL TO564	ASL TO565	ASL TO566	ASL TO567	ASL TO568	ASL TO569	ASL TO570	ASL TO571	ASL TO572	ASL TO573	ASL TO574	ASL TO575	ASL TO576	ASL TO577	ASL TO578	ASL TO579	ASL TO580	ASL TO581	ASL TO582	ASL TO583	ASL TO584	ASL TO585	ASL TO586	ASL TO587	ASL TO588	ASL TO589	ASL TO590	ASL TO591	ASL TO592	ASL TO593	ASL TO594	ASL TO595	ASL TO596	ASL TO597	ASL TO598	ASL TO599	ASL TO600	ASL TO601	ASL TO602	ASL TO603	ASL TO604	ASL TO605	ASL TO606	ASL TO607	ASL TO608	ASL TO609	ASL TO610	ASL TO611	ASL TO612	ASL TO613	ASL TO614	ASL TO615	ASL TO616	ASL TO617	ASL TO618	ASL TO619	ASL TO620	ASL TO621	ASL TO622	ASL TO623	ASL TO624	ASL TO625	ASL TO626	ASL TO627	ASL TO628	ASL TO629	ASL TO630	ASL TO631	ASL TO632	ASL TO633	ASL TO634	ASL TO635	ASL TO636	ASL TO637	ASL TO638	ASL TO639	ASL TO640	ASL TO641	ASL TO642	ASL TO643	ASL TO644	ASL TO645	ASL TO646	ASL TO647	ASL TO648	ASL TO649	ASL TO650	ASL TO651	ASL TO652	ASL TO653	ASL TO654	ASL TO655	ASL TO656	ASL TO657	ASL TO658	ASL TO659	ASL TO660	ASL TO661	ASL TO662	ASL TO663	ASL TO664	ASL TO665	ASL TO666	ASL TO667	ASL TO668	ASL TO669	ASL TO670	ASL TO671	ASL TO672	ASL TO673	ASL TO674	ASL TO675	ASL TO676	ASL TO677	ASL TO678	ASL TO679	ASL TO680	ASL TO681	ASL TO682	ASL TO683	ASL TO684	ASL TO685	ASL TO686	ASL TO687	ASL TO688	ASL TO689	ASL TO690	ASL TO691	ASL TO692	ASL TO693	ASL TO694	ASL TO695	ASL TO696	ASL TO697	ASL TO698	ASL TO699	ASL TO700	ASL TO701	ASL TO702	ASL TO703	ASL TO704	ASL TO705	ASL TO706	ASL TO707	ASL TO708	ASL TO709	ASL TO710	ASL TO711	ASL TO712	ASL TO713	ASL TO714	ASL TO715	ASL TO716	ASL TO717	ASL TO718	ASL TO719	ASL TO720	ASL TO721	ASL TO722	ASL TO723	ASL TO724	ASL TO725	ASL TO726	ASL TO727	ASL TO728	ASL TO729	ASL TO730	ASL TO731	ASL TO732	ASL TO733	ASL TO734	ASL TO735	ASL TO736	ASL TO737	ASL TO738	ASL TO739	ASL TO740	ASL TO741	ASL TO742	ASL TO743	ASL TO744	ASL TO745	ASL TO746	ASL TO747	ASL TO748	ASL TO749	ASL TO750	ASL TO751	ASL TO752	ASL TO753	ASL TO754	ASL TO755	ASL TO756	ASL TO757	ASL TO758	ASL TO759	ASL TO760	ASL TO761	ASL TO762	ASL TO763	ASL TO764	ASL TO765	ASL TO766	ASL TO767	ASL TO768	ASL TO769	ASL TO770	ASL TO771	ASL TO772	ASL TO773	ASL TO774	ASL TO775	ASL TO776	ASL TO777	ASL TO778	ASL TO779	ASL TO780	ASL TO781	ASL TO782	ASL TO783	ASL TO784	ASL TO785	ASL TO786	ASL TO787	ASL TO788	ASL TO789	ASL TO790	ASL TO791	ASL TO792	ASL TO793	ASL TO794	ASL TO795	ASL TO796	ASL TO797</
-----------------	---	-----	--	--	--	--	--	--	--	--	--	--	--	--	--	--	--	--	--	--------------------------------	--	-------------------------------	-------------------------------------	----------------------------	---	--------	---------	---------	---------	---------	--------	--------	--------	--------	---------	---------	---------	---------	---------	---------	---------	---------	---------	----------	----------	----------	----------	----------	----------	----------	----------	----------	----------	----------	----------	----------	----------	----------	----------	----------	----------	----------	----------	----------	----------	----------	----------	----------	----------	----------	----------	----------	----------	----------	----------	----------	----------	----------	----------	----------	----------	----------	----------	----------	----------	----------	----------	----------	----------	----------	----------	----------	----------	----------	----------	----------	----------	----------	----------	----------	----------	----------	----------	----------	----------	----------	----------	----------	----------	----------	----------	----------	----------	----------	----------	----------	----------	----------	----------	----------	----------	----------	----------	----------	----------	----------	----------	----------	----------	----------	----------	----------	----------	-----------	-----------	-----------	-----------	-----------	-----------	-----------	-----------	-----------	-----------	-----------	-----------	-----------	-----------	-----------	-----------	-----------	-----------	-----------	-----------	-----------	-----------	-----------	-----------	-----------	-----------	-----------	-----------	-----------	-----------	-----------	-----------	-----------	-----------	-----------	-----------	-----------	-----------	-----------	-----------	-----------	-----------	-----------	-----------	-----------	-----------	-----------	-----------	-----------	-----------	-----------	-----------	-----------	-----------	-----------	-----------	-----------	-----------	-----------	-----------	-----------	-----------	-----------	-----------	-----------	-----------	-----------	-----------	-----------	-----------	-----------	-----------	-----------	-----------	-----------	-----------	-----------	-----------	-----------	-----------	-----------	-----------	-----------	-----------	-----------	-----------	-----------	-----------	-----------	-----------	-----------	-----------	-----------	-----------	-----------	-----------	-----------	-----------	-----------	-----------	-----------	-----------	-----------	-----------	-----------	-----------	-----------	-----------	-----------	-----------	-----------	-----------	-----------	-----------	-----------	-----------	-----------	-----------	-----------	-----------	-----------	-----------	-----------	-----------	-----------	-----------	-----------	-----------	-----------	-----------	-----------	-----------	-----------	-----------	-----------	-----------	-----------	-----------	-----------	-----------	-----------	-----------	-----------	-----------	-----------	-----------	-----------	-----------	-----------	-----------	-----------	-----------	-----------	-----------	-----------	-----------	-----------	-----------	-----------	-----------	-----------	-----------	-----------	-----------	-----------	-----------	-----------	-----------	-----------	-----------	-----------	-----------	-----------	-----------	-----------	-----------	-----------	-----------	-----------	-----------	-----------	-----------	-----------	-----------	-----------	-----------	-----------	-----------	-----------	-----------	-----------	-----------	-----------	-----------	-----------	-----------	-----------	-----------	-----------	-----------	-----------	-----------	-----------	-----------	-----------	-----------	-----------	-----------	-----------	-----------	-----------	-----------	-----------	-----------	-----------	-----------	-----------	-----------	-----------	-----------	-----------	-----------	-----------	-----------	-----------	-----------	-----------	-----------	-----------	-----------	-----------	-----------	-----------	-----------	-----------	-----------	-----------	-----------	-----------	-----------	-----------	-----------	-----------	-----------	-----------	-----------	-----------	-----------	-----------	-----------	-----------	-----------	-----------	-----------	-----------	-----------	-----------	-----------	-----------	-----------	-----------	-----------	-----------	-----------	-----------	-----------	-----------	-----------	-----------	-----------	-----------	-----------	-----------	-----------	-----------	-----------	-----------	-----------	-----------	-----------	-----------	-----------	-----------	-----------	-----------	-----------	-----------	-----------	-----------	-----------	-----------	-----------	-----------	-----------	-----------	-----------	-----------	-----------	-----------	-----------	-----------	-----------	-----------	-----------	-----------	-----------	-----------	-----------	-----------	-----------	-----------	-----------	-----------	-----------	-----------	-----------	-----------	-----------	-----------	-----------	-----------	-----------	-----------	-----------	-----------	-----------	-----------	-----------	-----------	-----------	-----------	-----------	-----------	-----------	-----------	-----------	-----------	-----------	-----------	-----------	-----------	-----------	-----------	-----------	-----------	-----------	-----------	-----------	-----------	-----------	-----------	-----------	-----------	-----------	-----------	-----------	-----------	-----------	-----------	-----------	-----------	-----------	-----------	-----------	-----------	-----------	-----------	-----------	-----------	-----------	-----------	-----------	-----------	-----------	-----------	-----------	-----------	-----------	-----------	-----------	-----------	-----------	-----------	-----------	-----------	-----------	-----------	-----------	-----------	-----------	-----------	-----------	-----------	-----------	-----------	-----------	-----------	-----------	-----------	-----------	-----------	-----------	-----------	-----------	-----------	-----------	-----------	-----------	-----------	-----------	-----------	-----------	-----------	-----------	-----------	-----------	-----------	-----------	-----------	-----------	-----------	-----------	-----------	-----------	-----------	-----------	-----------	-----------	-----------	-----------	-----------	-----------	-----------	-----------	-----------	-----------	-----------	-----------	-----------	-----------	-----------	-----------	-----------	-----------	-----------	-----------	-----------	-----------	-----------	-----------	-----------	-----------	-----------	-----------	-----------	-----------	-----------	-----------	-----------	-----------	-----------	-----------	-----------	-----------	-----------	-----------	-----------	-----------	-----------	-----------	-----------	-----------	-----------	-----------	-----------	-----------	-----------	-----------	-----------	-----------	-----------	-----------	-----------	-----------	-----------	-----------	-----------	-----------	-----------	-----------	-----------	-----------	-----------	-----------	-----------	-----------	-----------	-----------	-----------	-----------	-----------	-----------	-----------	-----------	-----------	-----------	-----------	-----------	-----------	-----------	-----------	-----------	-----------	-----------	-----------	-----------	-----------	-----------	-----------	-----------	-----------	-----------	-----------	-----------	-----------	-----------	-----------	-----------	-----------	-----------	-----------	-----------	-----------	-----------	-----------	-----------	-----------	-----------	-----------	-----------	-----------	-----------	-----------	-----------	-----------	-----------	-----------	-----------	-----------	-----------	-----------	-----------	-----------	-----------	-----------	-----------	-----------	-----------	-----------	-----------	-----------	-----------	-----------	-----------	-----------	-----------	-----------	-----------	-----------	-----------	-----------	-----------	-----------	-----------	-----------	-----------	-----------	-----------	-----------	-----------	-----------	-----------	-----------	-----------	-----------	-----------	-----------	-----------	-----------	-----------	-----------	-----------	-----------	-----------	-----------	-----------	-----------	-----------	-----------	-----------	-----------	-----------	-----------	-----------	-----------	-----------	-----------	-----------	-----------	-----------	-----------	-----------	-----------	-----------	-----------	-----------	-----------	-----------	-----------	-----------	-----------	-----------	-----------	-----------	-----------	-----------	-----------	-----------	-----------	-----------	-----------	-----------	-----------	-----------	-----------	-----------	-----------	-----------	-----------	-----------	-----------	-----------	-----------	-----------	-----------	-----------	-----------	-----------	-----------	-----------	-----------	-----------	-----------	-----------	-----------	-----------	-----------	-----------	-----------	-----------	-----------	-----------	-----------	-----------	-----------	-----------	-----------	-----------	-----------	-----------	-----------	-----------	-----------	-----------	-----------	-----------	-----------	-----------	-----------	-----------	-----------	-----------	-----------	-----------	-----------	-----------	-----------	-----------	-----------	-----------	-----------	-----------	-----------	-----------	-----------	-----------	-----------	-------------

20.59 Dettaglio Acquisti servizi sanitari - I parte

CODICE MOD. CE	DETTAGLIO ACQUISTI DI SERVIZI SANITARI	Valore CE al 31/12/2020	Valore CE al 31/12/2019	Variazioni importo	Variazioni %
ACQUISTI DI SERVIZI SANITARI - MEDICINA DI BASE					
BA0420	- da convenzione	45.172.353,13	44.593.444,81	578.908,32	1,3
BA0430	Costi per assistenza MMG	44.820.594,36	44.242.526,04	578.068,32	1,31
BA0440	Costi per assistenza PLS	34.471.175,67	34.882.123,9	-410.948,23	-1,18
BA0450	Costi per assistenza Continuità assistenziale	5.415.375,2	5.464.310,04	-48.934,84	-0,9
BA0460	Altro (medicina dei servizi, psicologi, medici I/8, ecc)	4.934.043,49	3.896.092,1	1.037.951,39	26,64
BA0470	- da pubblico (Aziende sanitarie pubbliche della Regione) - Mobilità intraregionale	0	0	0	DIVISIONE PER ZERO
BA0480	- da pubblico (Aziende sanitarie pubbliche Extraregione) - Mobilità extraregionale	97.548	97.196	352	0,36
BA0500	ACQUISTI DI SERVIZI SANITARI - FARMACEUTICA	254.210,77	253.722,77	488	0,19
BA0510	- da convenzione	59.019.203,22	61.760.517,24	-2.741.314,02	-4,44
BA0520	- da pubblico (Aziende sanitarie pubbliche della Regione)- Mobilità intraregionale	58.122.827,16	60.762.309,24	-2.639.482,08	-4,54
BA0530	- da pubblico (Extraregione)	338.025,53	451.074,44	-113.048,91	-25,06
BA0540	ACQUISTI DI SERVIZI SANITARI PER ASSISTENZA SPECIALISTICA AMBULATORIALE	558.350,53	547.133,56	11.216,97	2,05
BA0550	prestazioni di pronto soccorso non seguite da ricovero - da pubblico (Aziende sanitarie pubbliche della Regione)	4.671.020,47	55.983.347,53	-1.312.327,06	-2,34
BA0560	prestazioni di pronto soccorso non seguite da ricovero - da pubblico (Altri soggetti pubblici della Regione)	21.995.578,61	25.604.918,18	-3.609.339,57	-14,1
BA0570	prestazioni di pronto soccorso non seguite da ricovero - da pubblico (Altri soggetti pubblici della Regione)	2.655.002,71	0	0	DIVISIONE PER ZERO
BA0580	prestazioni di pronto soccorso non seguite da ricovero - da pubblico (Extraregione)	0	0	0	DIVISIONE PER ZERO
BA0590	prestazioni di pronto soccorso non seguite da ricovero - da pubblico (Extraregione)	10.993.737,59	10.400.125,26	593.612,33	5,71
BA0600	prestazioni di pronto soccorso non seguite da ricovero - da pubblico (Extraregione)	705.009,26	3.939.212,13	-16.151,09	-0,41
BA0610	prestazioni di pronto soccorso non seguite da ricovero - da pubblico (Extraregione)	3.923.061,04	11.952.319,09	-905.431,91	-7,58
BA0620	servizi sanitari per assistenza specialistica da IRCCS privati e Policlinici privati	11.046.887,18	0	0	DIVISIONE PER ZERO
BA0630	servizi sanitari per prestazioni di pronto soccorso non seguite da ricovero - da IRCCS e policlinici privati	0	0	0	DIVISIONE PER ZERO
BA0640	servizi sanitari per prestazioni di pronto soccorso non seguite da ricovero - da ospedali classificati privati	0	0	0	DIVISIONE PER ZERO
BA0650	servizi sanitari per assistenza specialistica da Case di Cura private	11.046.887,18	11.952.319,09	-905.431,91	-7,58
BA0660	servizi sanitari per prestazioni di pronto soccorso non seguite da ricovero - da case di cura private	0	0	0	DIVISIONE PER ZERO
BA0670	servizi sanitari per prestazioni di pronto soccorso non seguite da ricovero - da altri privati	0	0	0	DIVISIONE PER ZERO
BA0680	servizi sanitari per prestazioni di pronto soccorso non seguite da ricovero - da altri privati (mobilità attiva in compensazione)	3.351.744,08	4.086.772,87	-735.028,79	-17,99
BA0690	ACQUISTI DI SERVIZI SANITARI PER ASSISTENZA RIABILITATIVA	15.620.096,39	15.964.542,67	-344.446,28	-2,16
BA0700	- da pubblico (Aziende sanitarie pubbliche della Regione)	0	0	0	DIVISIONE PER ZERO
BA0710	- da pubblico (altri soggetti pubbl. della Regione)	1.834.985,64	2.034.921,91	-199.936,27	-9,83
BA0720	- da privato (intraregionale) non soggetti a compensazione	0	0	0	DIVISIONE PER ZERO
BA0730	- da privato (extraregionale)	13.785.110,75	13.929.620,76	-144.510,01	-1,04
BA0740	ACQUISTI DI SERVIZI SANITARI PER ASSISTENZA INTEGRATIVA	5.295.152,93	5.749.688,36	-454.535,43	-7,58

Nota Integrativa - Tab. 20.59 / 20.60 Dettaglio Acquisti servizi sanitari

BA0710	- da pubblico (Aziende sanitarie pubbliche della Regione)	0	0	0	DIVISIONE PER ZERO
BA0720	- da pubblico (altri soggetti pubbl. della Regione)	0	0	0	DIVISIONE PER ZERO
BA0730	- da pubblico (Extraregione)	0	0	0	DIVISIONE PER ZERO
BA0740	- da privato	5.295.152,93	5.749.688,36	-454.535,43	-7,91
	ACQUISTI DI SERVIZI SANITARI PER ASSISTENZA PROTESICA	1.492.925,78	1.695.520,64	-202.594,86	-11,95
BA0760	- da pubblico (Aziende sanitarie pubbliche della Regione)	0	0	0	DIVISIONE PER ZERO
BA0770	- da pubblico (altri soggetti pubbl. della Regione)	0	0	0	DIVISIONE PER ZERO
BA0780	- da pubblico (Extraregione)	0	0	0	DIVISIONE PER ZERO
BA0790	- da privato	1.492.925,78	1.695.520,64	-202.594,86	-11,95
	ACQUISTI DI SERVIZI SANITARI PER ASSISTENZA OSPEDALIERA	185.585.947,03	203.354.082,17	-17.768.135,14	-8,74
BA0810	- da pubblico (Aziende sanitarie pubbliche della Regione)	101.722.957,44	112.313.717,56	-10.590.760,12	-9,43
BA0820	- da pubblico (altri soggetti pubbl. della Regione)	0	0	0	DIVISIONE PER ZERO
BA0830	- da pubblico (Extraregione)	0	0	0	DIVISIONE PER ZERO
BA0840	- da privato	41.047.845,48	43.068.970,65	-2.021.125,17	-4,69
BA0850	<i>Servizi sanitari per assistenza ospedaliera da IRCCS privati e Policlinici privati</i>	23.348.054,53	25.608.471,05	-2.260.416,52	-8,83
BA0860	<i>Servizi sanitari per assistenza ospedaliera da Ospedali Classificati privati</i>	0	0	0	DIVISIONE PER ZERO
BA0870	<i>Servizi sanitari per assistenza ospedaliera da Case di Cura private</i>	23.348.054,53	25.608.471,05	-2.260.416,52	-8,83
BA0880	<i>Servizi sanitari per assistenza ospedaliera da altri privati</i>	0	0	0	DIVISIONE PER ZERO
BA0890	- da privato per cittadini non residenti - Extraregione (mobilità attiva in compensazione)	19.467.089,38	22.362.922,91	-2.895.833,53	-12,95
	ACQUISTI PRESTAZIONI DI PSICHIATRICA RESIDENZIALE E SEMIRESIDENZIALE	6.608.299,9	6.591.361,45	16.938,45	0,26
BA0910	- da pubblico (Aziende sanitarie pubbliche della Regione)	0	0	0	DIVISIONE PER ZERO
BA0920	- da pubblico (altri soggetti pubbl. della Regione)	0	0	0	DIVISIONE PER ZERO
BA0930	- da pubblico (Extraregione) - non soggette a compensazione	0	0	0	DIVISIONE PER ZERO
BA0940	- da privato (intraregionale)	6.608.299,9	6.591.361,45	16.938,45	0,26
BA0950	- da privato (extraregionale)	0	0	0	DIVISIONE PER ZERO
	ACQUISTI PRESTAZIONI DI DISTRIBUZIONE FARMACI FILE F	39.548.856,66	38.772.167,52	776.689,14	2
BA0970	- da pubblico (Aziende sanitarie pubbliche della Regione) - Mobilità intraregionale	26.796.293,68	25.210.637,21	1.585.656,47	6,29
BA0980	- da pubblico (altri soggetti pubbl. della Regione)	0	0	0	DIVISIONE PER ZERO
BA0990	- da pubblico (Extraregione)	8.641.376,81	10.270.888,72	-1.629.511,91	-15,87
BA1000	- da privato (intraregionale)	4.111.186,17	3.290.641,59	820.544,58	24,94
BA1010	- da privato (extraregionale)	0	0	0	DIVISIONE PER ZERO
BA1020	- da privato per cittadini non residenti - Extraregione (mobilità attiva in compensazione)	0	0	0	DIVISIONE PER ZERO
	ACQUISTI PRESTAZIONI TERMALI IN CONVENZIONE	698.469,33	1.839.302,52	-1.140.833,19	-62,03
BA1040	- da pubblico (Aziende sanitarie pubbliche della Regione) - Mobilità intraregionale	4.297,14	12.741,38	-8.444,24	-66,27
BA1050	- da pubblico (altri soggetti pubbl. della Regione)	0	0	0	DIVISIONE PER ZERO
BA1060	- da pubblico (Extraregione)	400.895,65	480.173,41	-79.277,76	-16,51
BA1070	- da privato	293.276,54	1.346.387,73	-1.053.111,19	-78,22
BA1080	- da privato per cittadini non residenti - Extraregione (mobilità attiva in compensazione)	0	0	0	DIVISIONE PER ZERO

20.60 Dettaglio Acquisti servizi sanitari - II parte

CODICE MOD. CE		DETTAGLIO ACQUISTI DI SERVIZI SANITARI		Valore CE al 31/12/2020	Valore CE al 31/12/2019	Variazioni importo
ACQUISTI PRESTAZIONI DI TRASPORTO SANITARIO						
BA1100	- da pubblico (Aziende sanitarie pubbliche della Regione) - Mobilità intraregionale			3.065.474,31	2.668.172,8	397.301,51
BA1110	- da pubblico (altri soggetti pubbl. della Regione)			0	0	0
BA1120	- da pubblico (Extraregione)			724.095,84	599.924,16	124.171,68
BA1130	- da privato			2.341.378,47	2.068.248,64	273.129,83
				25.196.198,97	25.167.995,61	28.203,36
BA1150	- da pubblico (Aziende sanitarie pubbliche della Regione) - Mobilità intraregionale			100.702,25	277.430,53	-176.728,28
BA1151	Assistenza domiciliare integrata (ADI)			0		
BA1152	Altre prestazioni socio-sanitarie a rilevanza sanitaria			100.702,25		
BA1160	- da pubblico (altri soggetti pubblici della Regione)			6.482.407,73	6.883.638,93	-401.231,2
BA1161	Acquisto di Altre prestazioni socio-sanitarie a rilevanza sanitaria erogate a soggetti pubblici Extraregione			0		
BA1170	- da pubblico (Extraregione) non soggette a compensazione			48.524,24	75.078,85	-26.554,61
BA1180	- da privato (intraregionale)			18.463.862,5	17.931.847,3	532.015,2
BA1190	- da privato (extraregionale)			0	0	0
COMPARTICIPAZIONE AL PERSONALE PER ATT. LIBERO-PROF. (INTRAMOENIA)						
RIMBORSI ASSEGNI E CONTRIBUTI SANITARI						
BA1290	Contributi ad associazioni di volontariato			3.013.439,15	4.940.256,87	-1.926.817,72
BA1300	Rimborsi per cure all'estero			444.957,2	484.219,5	-39.262,3
BA1310	Contributi a società partecipate e/o enti dipendenti della Regione			1.1314,56	60.000	-48.685,44
BA1320	Contributo Legge 2.10/92			0	0	0
BA1330	Altri rimborsi, assegni e contributi			780.224,53	782.138,64	-1.914,11
BA1340	Rimborsi, assegni e contributi v/Aziende sanitarie pubbliche della Regione			1.776.942,86	3.613.898,73	-1.836.955,87
BA1341	Rimborsi, assegni e contributi v/Regione - GSA			0	0	0
				8.921.656,52	4.279.671,99	4.641.984,53
CONSULENZE, COLLABORAZIONI, INTERINALE, ALTRE PRESTAZIONI DI LAVORO SANITARIE E SOCIO-SANITARIE						
BA1360	Consulenze sanitarie e sociosan. da Aziende sanitarie pubbliche della Regione			502.710,07	635.473,46	-132.763,39
BA1370	Consulenze sanitarie e sociosan. da terzi - Altri soggetti pubblici			1.116.886,72	1.121.455,04	-4.568,32
BA1380	Consulenze, Collaborazioni, Interinale e altre prestazioni di lavoro sanitarie e socios. da privato			7.302.059,73	2.522.743,49	4.779.316,24
BA1390	Consulenze sanitarie da privato - articolo 55, comma 2, CCNL 8 giugno 2000			716.550	858.165,7	-141.615,7
BA1400	Altre consulenze sanitarie e sociosanitarie da privato			2.612.157,3	738.201,39	1.873.955,91
BA1410	Collaborazioni coordinate e continuative sanitarie e socios. da privato			0	0	0
BA1420	Indennità a personale universitario - area sanitaria			0	0	0
BA1430	Lavoro interinale - area sanitaria			0	0	0
BA1440	Altre collaborazioni e prestazioni di lavoro - area sanitaria			0	0	0
	Rimborso oneri stipendiali del personale sanitario in comando			3.973.352,43	926.376,4	3.046.976,03
				0	0	0

Nota Integrativa - Tab. 20.59 / 20.60 Dettaglio Acquisti servizi sanitari

BA1460	Rimborso oneri stipendiali personale sanitario in comando da Aziende sanitarie pubbliche della Regione	0	0	0
BA1470	Rimborso oneri stipendiali personale sanitario in comando da Regioni, soggetti pubblici e da Università	0	0	0
BA1480	Rimborso oneri stipendiali personale sanitario in comando da aziende di altre Regioni (Extraregione)	0	0	0
	ALTRI SERVIZI SANITARI E SOCIOSANITARI A RILEVANZA SANITARIA	6.674.678,19	5.213.613,81	1.461.064,38
BA1500	Altri servizi sanitari e sociosanitari a rilevanza sanitaria da pubblico - Aziende sanitarie pubbliche della Regione	2.421.508,64	2.828.651,05	-407.142,41
BA1510	Altri servizi sanitari e sociosanitari a rilevanza sanitaria da pubblico - Altri soggetti pubblici della Regione	0	0	0
BA1520	Altri servizi sanitari e sociosanitari a rilevanza sanitaria da pubblico - Altri soggetti pubblici della Regione	527.065,06	377.554,98	149.510,08
BA1530	Altri servizi sanitari da privato	3.726.104,49	2.007.407,78	1.718.696,71
BA1540	Costi per servizi sanitari - Mobilità internazionale passiva	0	0	0
BA1541	Costi per servizi sanitari - Mobilità internazionale passiva rilevata dalle ASL	0	0	0
BA1542	Costi per prestazioni sanitarie erogate da aziende sanitarie estere (fatturate direttamente)	0	0	0
BA1550	COSTI PER DIFFERENZIALE TARIFFE TUC	0	0	0

Puntamenti colonna 5 = consuntivo 2020

Cella a compilazione manuale esclusiva GSA





20.61 Dettaglio Acquisti di servizi sanitari da privato

DETTAGLIO ACQUISTI DI SERVIZI SANITARI - DA PRIVATO	Codice Struttura da classificazione NSIS	Partita IVA (o Codice Fiscale)	Tipologia di prestazione	Anno di competenza	Importo fatturato	Budget / Tetto annuale	Importo liquidato/certificato	Importo riferito in C/c.c.	Importo delle note di credito richieste	Importo delle note di credito ricevute	Importo pagato
POLICLINICO DI MONZA	010666-00	11514130159	RICOVERI	2020	26.516.369,49	29.576.102	21.471.752,21	21.471.752,21	5.044.617,28	0	25.739.136,18
CASA DI CURA VILLA IGEA	010641-00	00765430160	RICOVERI	2020	12.991.178,04	14.389.911	14.615.762,94	14.615.762,94	0	0	12.801.469,49
CASA DI CURA SANT'ANNA	010642-00	03122600942	RICOVERI	2020	3.606.306,97	4.812,499	3.604.960,8	3.604.960,8	0	0	3.606.308,97
POLICLINICO DI MONZA	600123	11514130159	AMBULATORIALI	2020	5.540.775,9	6.258,539	3.552.477,1	3.552.477,1	0	0	4.943.028,46
POLAMBULATORIO VILLA IGEA - Habilita	600124-500102	00765430160	AMBULATORIALI	2020	1.437.292,61	1.602,633	2.208.350,22	2.208.350,22	0	0	1.437.292,61
STUDIO PONZANO SRL	500084	00389250669	AMBULATORIALI	2020	65.486,74	98,038	59.595,7	59.595,7	5.891,04	0	65.486,74
STUDIO ONOCEO ZORINI	500086	00521730069	AMBULATORIALI	2020	599.443,22	899,666	609.149,29	609.149,29	0	0	599.443,22
LABORATORIO S.MARIA DR. QUAGLIA	500121	00458130069	AMBULATORIALI	2020	27.817,4	307,424	338.714,51	338.714,51	0	0	27.817,4
STUDIO RADI FOCO	010641-00	00537120060	AMBULATORIALI	2020	645.183,01	1.196,550	877.935,62	877.935,62	0	0	645.183,01
ALLIANCE MEDICAL DIAGNOSTIC SK	500081-500092	02840000616	AMBULATORIALI	2020	6.349.476,62	8.640,598	6.708.452,82	6.708.452,82	0	0	6.349.476,62
altre strutture oggetto di corrispondenza ai privati					0	0	0	0	0	0	0
POLICLINICO DI MONZA			Prod. Covid Finanz. Denunce	2020	2.051.914,51	0	0	2.051.914,51	0	0	2.051.914,51
CASA DI CURA VILLA IGEA			Prod. Covid Finanz. Denunce	2020	306.555,16	0	0	306.555,16	0	0	306.555,16
CASA DI CURA SANT'ANNA			Prod. Covid Finanz. Denunce	2020	40.257	0	0	40.257	0	0	40.257
2.398.726,67			tot. su conto 03.10.1848	2020	0	0	0	0	0	0	0
Oneri contratto DD 588-27/04/2021			Oneri contratto DD 588-	2020	268.477,97	0	0	0	0	0	0
POLICLINICO DI MONZA			Oneri contratto DD 588-	2020	111.464,62	0	0	212.578,66	55.898,31	0	212.578,66
CASA DI CURA VILLA IGEA - Habilita			Oneri contratto DD 588-	2020	52.020,4	0	0	111.464,62	0	0	11.464,62
CASA DI CURA SANT'ANNA			tot. su conto 03.10.1848	2020	0	0	0	27.069,96	24.950,44	0	27.069,96
351.113,24					0	0	0	0	0	0	0
Finanz. finanziaze ant. 15% - D.G.R. 13-23/60			Finanz. finanziaze ant. 15%	2020	283.206,21	0	0	283.206,21	0	0	283.206,21
Policlinico di Monza			Finanz. finanziaze ant. 15%	2020	29.646,04	0	0	29.646,04	0	0	29.646,04
CASA DI CURA VILLA IGEA - Habilita			su conto 03.10.1848	2020	0	0	0	0	0	0	0
					0	0	0	0	0	0	0
					0	0	0	0	0	0	0

colonne C5, C6, C7, C8, C9 prescelte firmate/ testo

Altre informazioni relative a preventi e ricavi

Informazione

Caso presente in azienda?

SI

NO

Se SI, illustrare

AS01 - Sono state rilevate significative variazioni rispetto all'esercizio precedente?



AS02 - Costi per prestazioni sanitarie da privato
Nell'esercizio non sono stati rilevati disallineamenti tra AS02 - NO valore fatturato dalla struttura privata e valore di budget autorizzato dalla Regione.
Nell'esercizio sono stati rilevati disallineamenti tra valore fatturato dalla struttura privata e valore di budget autorizzato dalla Regione [SPECIFICARE MOTIVAZIONI, SCOSTAMENTO E AZIONI INTRAPRESE DALL/AZIENDA].

Commento (ovvero ritenuto necessario):

AS03 - Consulenze, Collaborazioni, Interinale e altre prestazioni di lavoro sanitarie e socio-sanitarie
Nell'esercizio non sono stati rilevati costi per AS03 - NO consulenze, collaborazioni, interinale e altre prestazioni di lavoro sanitarie e socio-sanitarie.
Nell'esercizio sono stati rilevati costi per consulenze, collaborazioni, interinale e altre prestazioni di lavoro sanitario e socio-sanitarie relativamente a [SPECIFICARE TIPOLOGIA PRESTAZIONE, SOGGETTO FORNITORE E IMPORTO].

Commento (ovvero ritenuto necessario):

COMMENTO

Oggetti contrattati DO 590-27/01/01
L'importo fatturato in eccesso rispetto alla DO è contabilizzato come nota di credito da ricevere, ma prudenzialmente accantonato sul c/03.10.1626

Ambulatoriali
Si rammenta che il valore del budget è al lordo di Ticket e quota aggiuntiva, mentre il valore riportato in IMPORTO FATTURATO è al netto di tali valori, al pari dell'importo certificato (CSI o PER regionale studi) e rilevato in CGE

Importo Pagato
L'importo comprende la maggior fatturazione del periodo COVID, corrisposto secondo le indicazioni regionali in acconto, fino alla concorrenza del 90% del budget se inferiore alla produzione.

Nota Integrativa - Tab. 20.62 Dettaglio Acquisti di servizi non sanitari

Azienda 213 ASL AL

20.62 Dettaglio Acquisti di servizi non sanitari

CODICE MOD. CE	DETTAGLIO ACQUISTI DI SERVIZI NON SANITARI	Valore CE al 31/12/2020	Valore CE al 31/12/2019	Variazioni importo	Variazioni %
	SERVIZI NON SANITARI	37.373.958,72	38.426.427,56	-1.052.468,84	-2,74
BA1580	Lavanderia	2.086.290,86	2.063.703,91	22.586,95	1,09
BA1590	Pulizia	5.969.720,93	6.219.178,6	-249.457,67	-4,01
BA1600	Mensa	1.935.063,88	2.347.073,68	-412.009,8	-17,55
BA1601	Mensa dipendenti	820.784,62	849.450,53	-28.665,91	-3,37
BA1602	Mensa degeni	1.114.279,26	1.497.623,15	-383.343,89	-25,6
BA1610	Riscaldamento	8.347.982,03	8.695.371,03	-347.389	-4
BA1620	Servizi di assistenza informatica	696.269,74	357.582,54	338.687,2	94,72
BA1630	Servizi trasporti (non sanitari)	0	0	0	DIVISIONE PER ZERO
BA1640	Smaltimento rifiuti	717.512,32	682.126,38	35.385,94	5,19
BA1650	Utenze telefoniche	1.411.125,05	1.020.093,9	391.031,15	38,33
BA1660	Utenze elettricità	4.460.085,22	4.972.274,92	-512.189,7	-10,3
BA1670	Altre utenze	661.609,5	469.220,26	192.389,24	41
BA1680	Premi di assicurazione	5.388.266,01	5.421.482,11	-33.216,1	-0,61
BA1720	Altri servizi non sanitari da pubblico (Aziende sanitarie pubbliche della Regione)	0	0	0	DIVISIONE PER ZERO
BA1730	Altri servizi non sanitari da altri soggetti pubblici	0	0	0	DIVISIONE PER ZERO
BA1740	Altri servizi non sanitari da privato CONSULENZE, COLLABORAZIONI, INTERINALE, ALTRE PRESTAZIONI DI LAVORO NON SANITARI E	3.764.969,3	3.831.246,55	-66.277,25	-1,73
BA1760	Consulenze non sanitarie da Aziende sanitarie pubbliche della Regione	976.908,65	253.613,53	723.295,12	285,2
BA1770	Consulenze non sanitarie da Terzi - Altri soggetti pubblici	28.638,23	21.861,87	6.776,36	31
		0	0	0	DIVISIONE PER ZERO

Nota Integrativa - Tab. 20.62 Dettaglio Acquisti di servizi non sanitari

Azienda 213 ASL AL

BA1780	Consulenze, Collaborazioni, Interinale e altre prestazioni di lavoro non sanitarie da privato	948.270,42	231.751,66	716.518,76	309,18
BA1790	Consulenze non sanitarie da privato	149.402,76	99.633,86	49.768,9	49,95
BA1800	Collaborazioni coordinate e continuative non sanitarie da privato	0	13.000	-13.000	-100
BA1810	Indennità a personale universitario - area non sanitaria	0	0	0	DIVISIONE PER
BA1820	Lavoro interinale - area non sanitaria	715.146,58	34.732,11	680.414,47	1.959,04
BA1830	Altre collaborazioni e prestazioni di lavoro - area non sanitaria	83.721,08	84.385,69	-664,61	-0,79
BA1831	Altre consulenze non sanitarie da privato - in attuazione	0	0	0	DIVISIONE PER
BA1840	Rimborso oneri stipendiali del personale non sanitario in comando	0	0	0	ZERO
BA1850	Rimborso oneri stipendiali personale non sanitario in comando da Aziende sanitarie pubbliche della Regione	0	0	0	DIVISIONE PER
BA1860	Rimborso oneri stipendiali personale non sanitario in comando da Regione, soggetti pubblici e da Università	0	0	0	DIVISIONE PER
BA1870	Rimborso oneri stipendiali personale non sanitario in comando da aziende di altre Regioni (Extraregione)	0	0	0	ZERO
BA1890	FORMAZIONE	39.912,94	152.139,32	-112.226,38	-73,77
BA1900	Formazione (esternalizzata e non) da pubblico	0	0	0	DIVISIONE PER
	Formazione (esternalizzata e non) da privato	39.912,94	152.139,32	-112.226,38	-73,77
	TOTALE	38.390.780,31	38.832.180,41	-441.400,1	-1,14

Puntamenti colonna C5 = consuntivo 2020

AS04 - Consulenze, Collaborazioni, Interinale e altre prestazioni di lavoro non sanitarie

AS04 - NO consulenze, collaborazioni, interinale e altre prestazioni di lavoro non sanitarie.

Nell'esercizio non sono stati rilevati costi per di lavoro non sanitarie.

Nell'esercizio sono stati rilevati costi per consulenze, collaborazioni, interinale e altre prestazioni di lavoro non sanitarie, relativamente a [SPECIFICARE TIPOLOGIA PRESTAZIONE, SOGGETTO FORNITORE E IMPORTO].

Commento (ove ritenuto necessario):

Nota Integrativa - Tab. 20.63 Dettaglio Manutenzioni e Riparazioni

Azienda 213 ASL AL

20.63 Dettaglio Manutenzioni e Riparazioni

CODICE MOD. CE	DETTAGLIO MANUTENZIONI E RIPARAZIONI	Valore CE al 31/12/2020	Valore CE al 31/12/2019	Variazioni importo	Variazioni %
BA1920	Manutenzione e riparazione ai fabbricati e loro pertinenze	2.802.339,39	1.988.221,07	814.118,32	40,95
BA1930	Manutenzione e riparazione agli impianti e macchinari	0	0	0	DIVISIONE PER ZERO
BA1940	Manutenzione e riparazione alle attrezzature sanitarie e scientifiche	4.219.661,07	4.550.091,74	-330.430,67	-7,26
BA1950	Manutenzione e riparazione ai mobili e arredi	507.467,77	397.472,06	109.995,71	27,67
BA1960	Manutenzione e riparazione agli automezzi	342.209,61	343.810,62	-1.601,01	-0,47
BA1970	Altre manutenzioni e riparazioni	1.945.491,16	1.589.291,38	356.199,78	22,41
BA1980	Manutenzioni e riparazioni da Aziende sanitarie pubbliche della Regione	0	0	0	DIVISIONE PER ZERO
TOTALE		9.817.169	8.868.886,87	948.282,13	10,69

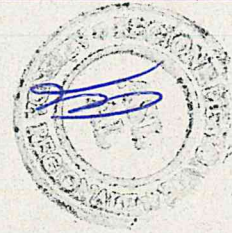
Puntamenti colonna C5 = consuntivo 2020

AS05 - Manutenzioni e riparazioni

Illustrare i criteri adottati per distinguere tra manutenzioni ordinarie e incrementative.

(Commento ove necessario:)

In continuità con il criterio utilizzato nei precedenti esercizi, vengono considerate spese di manutenzione ordinaria quelle finalizzate a mantenere in efficienza le immobilizzazioni, mentre vengono considerate incrementative le spese di manutenzione straordinaria ovvero quelle che si concretizzano in un sostanziale miglioramento del bene su cui vengono effettuate, o modificandone / integrandone le caratteristiche o.



Nota Integrativa - Tab. 20.63 Dettaglio Manutenzioni e Riparazioni

Azienda 213 ASL AL

COMMENTO

Da procedura PAC D3

6.1.3 Manutenzione ordinaria e programmata

Si tratta di eseguire o di far eseguire tutti quei lavori di controllo, verifica, sostituzione materiali di consumo, ripristini di lieve entità ed altre operazioni così come descritte nel piano di manutenzione degli immobili, nelle normative tecniche settoriali impiantistiche e istruzioni del produttore delle attrezzature. E' necessario prevedere nei capitolati o nei protocolli interni la possibilità di effettuare le operazioni di adeguamento conseguenti alle eventuali introduzione di nuove norme riguardanti la tecnica o la sicurezza.

6.1.4. Manutenzione straordinaria

Si tratta di eseguire o di far eseguire tutti le riparazioni e ripristini a seguito di guasti, malfunzionamenti, danni che si verificano in maniera imprevedibile. E' necessario prevedere nei capitolati o nei protocolli interni la possibilità di effettuare le operazioni riguardanti il pronto intervento di operatori al fine di salvaguardare persone e strutture oltre che garantire la continuità di erogazione delle prestazioni sanitarie e non.

24/07/2021





Nota integrativa - Tab. 20.64 Dettaglio costi per contratti multiservizio

20.64 Dettaglio costi per contratti multiservizio

CODICE MOD. CE	DETTAGLIO COSTI PER CONTRATTI MULTISERVIZIO (GLOBAL SERVICE)	Valore CE al 31/12/2020	TIPOLOGIA DI CONTRATTO		% di incidenza multiservizio
			Multiservizio	Altro	
BAI580	Lavanderia	2.086.290,86	0	2.086.290,86	0
BAI590	Pulizia	5.969.720,93	0	5.969.720,93	0
BAI600	Mensa	1.935.063,88	0	1.935.063,88	0
BAI601	Mensa dipendenti	820.784,62	0	820.784,62	0
BAI602	Mensa degeniti	1.114.279,26	0	1.114.279,26	0
BAI610	Riscaldamento	8.347.982,03	8.347.982,03	0	100
BAI620	Servizi di assistenza informatica	696.269,74	0	696.269,74	0
BAI630	Servizi trasporti (non sanitari)	0	0	0	DIVISIONE PER ZERO
BAI640	Smaltimento rifiuti	717.512,32	0	717.512,32	0
BAI650	UtENZE telefoniche	1.411.125,05	1.411.125,05	0	100
BAI660	UtENZE elettricità	4.460.085,22	0	4.460.085,22	0
BAI670	Altre utenze	661.609,5	0	661.609,5	0
BAI680	Premi di assicurazione	5.388.266,01	0	5.388.266,01	0
BAI720	Altri servizi non sanitari da pubblico (Aziende sanitarie pubbliche della Regione)	0	0	0	DIVISIONE PER ZERO
BAI730	Altri servizi non sanitari da altri soggetti pubblici	0	0	0	DIVISIONE PER ZERO
BAI740	Altri servizi non sanitari da privato	3.764.969,3	0	3.764.969,3	0
BAI890	Formazione (esternalizzata e non) da pubblico	0	0	0	DIVISIONE PER ZERO
BAI900	Formazione (esternalizzata e non) da privato	39.912,94	0	39.912,94	0
BAI910	Manutenzione e riparazione (ordinaria esternalizzata)	9.817.169	0	9.817.169	0
BAI920	Manutenzione e riparazione ai fabbricati e loro pertinenze	2.802.339,39	0	2.802.339,39	0
BAI930	Manutenzione e riparazione agli impianti e macchinari	0	0	0	DIVISIONE PER ZERO
BAI940	Manutenzione e riparazione alle attrezzature sanitarie e scientifiche	4.219.661,07	0	4.219.661,07	0
BAI950	Manutenzione e riparazione ai mobili e arredi	507.467,77	0	507.467,77	0
BAI960	Manutenzione e riparazione agli automezzi	342.209,61	0	342.209,61	0
BAI970	Altre manutenzioni e riparazioni	1.945.491,16	0	1.945.491,16	0
BAI980	Manutenzioni e riparazioni da Aziende sanitarie pubbliche della Regione	0	0	0	DIVISIONE PER ZERO
TOTALE		45.295.976,78	9.759.107,08	35.536.869,7	21,55
	Controllo	45.295.976,78			
	Differenza	0			

Nota Integrativa - Tab. 20.65 Dettaglio canoni di leasing

Azienda 213 ASL AI

20.65 Dettaglio canoni di leasing

DETTAGLIO LEASING	Delibera	Decorrenza contratto	Valore contratto con IVA	Scadenza contratto	Costo imputato all'esercizio	Canoni a scadere
<i>Leasing finanziari attivati con fondi aziendali:</i>						
			0		0	0
			0		0	0
			0		0	0
			0		0	0
<i>Leasing finanziari finanziati dalla Regione:</i>						
			0		0	0
			0		0	0
			0		0	0
			0		0	0
Totale			0		0	0
Controllo					0	
Differenza					0	

colonne C5, C6, C8 prevedere formato testo



Nota Integrativa - Tab. 21.66 Costi del personale - ruolo sanitario

Azienda 213 ASL AL

21.66 Costi del personale - ruolo sanitario

CODICE MOD. CE	COSTI DEL PERSONALE	Valore CE al 31/12/2020	Valore CE al 31/12/2019	Variazioni importo	Variazioni %	Cont rollo	
						Valore Contabile da CE MIN 31.12.2020	Differenza
BA2090	PERSONALE DEL RUOLO SANITARIO	148.599.780,85	147.825.522,4	774.258,45	0,52	148.599.780,85	0
BA2100	Costo del personale dirigente ruolo sanitario	70.082.106,07	72.075.841,43	-1.993.735,36	-2,77	70.082.106,07	0
BA2110	Costo del personale dirigente medico	63.754.950,59	65.569.590,14	-1.814.639,55	-2,77	63.754.950,59	0
BA2120	Costo del personale dirigente medico - tempo indeterminato	63.171.181,38	65.012.932,95	-1.841.751,57	-2,83		
	Voci di costo a carattere stipendiale	23.748.081,96	25.616.165,17	-1.868.083,21	-7,29		
	Retribuzione di posizione	14.027.471,92	14.067.559,26	-40.087,34	-0,28		
	Indennità di risultato	3.435.547,85	3.030.700,27	404.847,58	13,36		
	Altro trattamento accessorio	8.318.713,48	8.470.085,17	-151.371,69	-1,79		
	Oneri sociali su retribuzione	13.641.366,17	13.828.423,08	-187.056,91	-1,35		
	Altri oneri per il personale	0	0	0	DIVISIONE PER ZERO		
BA2130	Costo del personale dirigente medico - tempo determinato	583.769,21	556.657,19	27.112,02	4,87		
	Voci di costo a carattere stipendiale	264.572,62	287.155,2	-22.582,58	-7,86		
	Retribuzione di posizione	99.769,87	69.675,78	30.094,09	43,19		
	Indennità di risultato	37.281,27	39.816,66	-2.535,39	-6,37		
	Altro trattamento accessorio	56.919,8	63.304,18	-6.384,38	-10,09		
	Oneri sociali su retribuzione	125.225,65	96.705,37	28.520,28	29,49		
	Altri oneri per il personale	0	0	0	DIVISIONE PER ZERO		
BA2140	Costo del personale dirigente medico - altro	0	0	0	DIVISIONE PER ZERO		
BA2150	Costo del personale dirigente non medico	6.327.155,48	6.506.251,29	-179.095,81	-2,75	6.327.155,48	0
BA2160	Costo del personale dirigente non medico - tempo indeterminato	6.327.155,48	6.506.251,29	-179.095,81	-2,75		
	Voci di costo a carattere stipendiale	2.755.385,03	2.728.159,26	27.225,77	1		
	Retribuzione di posizione	739.269,13	829.073,96	-89.804,83	-10,83		
	Indennità di risultato	795.796,77	814.933,99	-19.137,22	-2,35		
	Altro trattamento accessorio	686.218,47	769.483,51	-83.265,04	-10,82		
	Oneri sociali su retribuzione	1.350.486,08	1.364.600,57	-14.114,49	-1,03		
	Altri oneri per il personale	0	0	0	DIVISIONE PER ZERO		
BA2170	Costo del personale dirigente non medico - tempo determinato	0	0	0	DIVISIONE PER ZERO		
	Voci di costo a carattere stipendiale	0	0	0	DIVISIONE PER ZERO		

Retribuzione di posizione	0	0	0	DIVISIONE PER ZERO	0
Indennità di risultato	0	0	0	DIVISIONE PER ZERO	0
Altro trattamento accessorio	0	0	0	DIVISIONE PER ZERO	0
Oneri sociali su retribuzione	0	0	0	DIVISIONE PER ZERO	0
Altri oneri per il personale	0	0	0	DIVISIONE PER ZERO	0
<i>Costo del personale dirigente non medico - altro</i>					
BA2180	78.517.674,78	75.749.680,97	2.767.993,81	DIVISIONE PER ZERO	3,65
BA2190	77.673.285,42	74.187.545,64	3.485.739,78	DIVISIONE PER ZERO	4,7
BA2200	43.023.832,61	42.037.111,64	986.720,97	DIVISIONE PER ZERO	2,35
Voci di costo a carattere stipendiale	8.440.224,41	8.552.606,37	-112.381,96	DIVISIONE PER ZERO	-1,31
Straordinario e indennità personale	5.052.298,68	3.657.504,82	1.394.793,86	DIVISIONE PER ZERO	38,14
Retribuzione per produttività personale	4.362.717,85	3.910.901,78	451.816,07	DIVISIONE PER ZERO	11,55
Altro trattamento accessorio	16.794.211,87	16.029.421,03	764.790,84	DIVISIONE PER ZERO	4,77
Oneri sociali su retribuzione	0	0	0	DIVISIONE PER ZERO	0
Altri oneri per il personale	0	0	0	DIVISIONE PER ZERO	0
<i>Costo del personale comparto ruolo sanitario - tempo determinato</i>					
BA2210	844.389,36	1.562.135,33	-717.745,97	DIVISIONE PER ZERO	-45,95
Voci di costo a carattere stipendiale	550.298,07	1.078.318,17	-528.020,1	DIVISIONE PER ZERO	-48,97
Straordinario e indennità personale	34.689,09	61.983,26	-27.294,17	DIVISIONE PER ZERO	-44,03
Retribuzione per produttività personale	41.946,48	34.948,79	6.997,69	DIVISIONE PER ZERO	20,02
Altro trattamento accessorio	40.482,12	121.191,79	-80.709,67	DIVISIONE PER ZERO	-66,6
Oneri sociali su retribuzione	176.973,6	265.693,32	-88.719,72	DIVISIONE PER ZERO	-33,39
Altri oneri per il personale	0	0	0	DIVISIONE PER ZERO	0
<i>Costo del personale comparto ruolo sanitario - altro</i>					
BA2220	0	0	0	DIVISIONE PER ZERO	0
Totale	78.517.674,78	78.517.674,78	0	DIVISIONE PER ZERO	0

Puntamenti colonna C9 = consuntivo 2020



21.67 Costi del personale - ruolo professionale

CODICE MOD. CE	COSTI DEL PERSONALE	Valore CE al 31/12/2020	Valore CE al 31/12/2019	Variazioni importo	Variazioni %	Valore Contabile da CE MIN 31.12.2020	Differenza
BA2230	PERSONALE DEL RUOLO PROFESSIONALE	786.379,81	636.732,58	159.647,23	25,47	786.379,81	0
BA2240	<i>Costo del personale dirigente ruolo professionale - tempo indeterminato</i>	731.570,95	584.767,56	146.803,39	25,1	731.570,95	0
BA2250	<i>Costo del personale dirigente ruolo professionale - tempo determinato</i>	731.570,95	584.767,56	146.803,39	25,1	731.570,95	0
	Voci di costo a carattere stipendiale	273.923	230.672,56	43.250,44	18,75		
	Ributazione di posizione	206.451,45	164.562,79	41.888,66	25,45		
	Indennità di risultato	96.724,81	64.723,06	32.001,75	49,44		
	Altro trattamento accessorio	0	0	0	DIVISIONE PER ZERO		
	Oneri sociali su retribuzione	154.471,69	124.808,95	29.662,74	23,77		
	Altri oneri per il personale	0	0	0	DIVISIONE PER ZERO		
BA2260	<i>Costo del personale dirigente ruolo professionale - tempo determinato</i>	0	0	0	DIVISIONE PER ZERO		
	Voci di costo a carattere stipendiale	0	0	0	DIVISIONE PER ZERO		
	Ributazione di posizione	0	0	0	DIVISIONE PER ZERO		
	Indennità di risultato	0	0	0	DIVISIONE PER ZERO		
	Altro trattamento accessorio	0	0	0	DIVISIONE PER ZERO		
	Oneri sociali su retribuzione	0	0	0	DIVISIONE PER ZERO		
	Altri oneri per il personale	0	0	0	DIVISIONE PER ZERO		
BA2270	<i>Costo del personale dirigente ruolo professionale - altro</i>	0	0	0	DIVISIONE PER ZERO		
BA2280	<i>Costo del personale comparto ruolo professionale</i>	54.808,86	41.965,22	12.843,64	30,61	54.808,86	0
BA2290	<i>Costo del personale comparto ruolo professionale - tempo indeterminato</i>	54.808,86	41.965,22	12.843,64	30,61	54.808,86	0
	Voci di costo a carattere stipendiale	34.387,71	24.319,13	10.068,58	41,4		
	Strordinario e indennità personale	6.670,49	6.255,21	415,28	6,64		
	Ributazione per produttività personale	1.949,03	2.596,76	-647,73	-24,94		
	Altro trattamento accessorio	0	0	0	DIVISIONE PER ZERO		
	Oneri sociali su retribuzione	11.801,63	8.794,12	3.007,51	34,2		
	Altri oneri per il personale	0	0	0	DIVISIONE PER ZERO		
BA2300	<i>Costo del personale comparto ruolo professionale - tempo determinato</i>	0	0	0	DIVISIONE PER ZERO		
	Voci di costo a carattere stipendiale	0	0	0	DIVISIONE PER ZERO		
	Strordinario e indennità personale	0	0	0	DIVISIONE PER ZERO		
	Ributazione per produttività personale	0	0	0	DIVISIONE PER ZERO		
	Altro trattamento accessorio	0	0	0	DIVISIONE PER ZERO		
	Oneri sociali su retribuzione	0	0	0	DIVISIONE PER ZERO		
	Altri oneri per il personale	0	0	0	DIVISIONE PER ZERO		
BA2310	<i>Costo del personale comparto ruolo professionale - altro</i>	0	0	0	DIVISIONE PER ZERO		

Puntamenti colonna C9 = consuntivo 2020



21.68 Costi del personale - ruolo tecnico

CODICE MOD. CE	COSTI DEL PERSONALE		Valore CE al 31/12/2020	Valore CE al 31/12/2019	Variazioni importo	Variazioni %	Valore Contabile da CE MIN 31.12.2020	Cont. rullo Differenza
	PERSONALE DEL RUOLO TECNICO							
BA2320	PERSONALE DEL RUOLO TECNICO		26.557.235,87	26.144.334,02	412.901,85	1,58	26.557.235,87	0
BA2330	Costo del personale dirigente ruolo tecnico		98.895,85	220.757,54	-121.861,69	-55,2	98.895,85	0
BA2340	Costo del personale dirigente ruolo tecnico - tempo indeterminato		98.895,85	220.757,54	-121.861,69	-55,2	98.895,85	0
	Voci di costo a carattere stipendiale		45.567,47	87.661,74	-42.094,27	-48,02		
	Ributazione di posizione		18.417,49	62.543,09	-44.125,6	-70,55		
	Indennità di risultato		14.149,43	24.598,39	-10.448,96	-42,48		
	Altro trattamento accessorio		0	0	0			
	Oneri sociali su retribuzione		20.761,46	45.954,32	-25.192,86	-54,82		
	Altri oneri per il personale		0	0	0			
BA2350	Costo del personale dirigente ruolo tecnico - tempo determinato		0	0	0			
	Voci di costo a carattere stipendiale		0	0	0			
	Ributazione di posizione		0	0	0			
	Indennità di risultato		0	0	0			
	Altro trattamento accessorio		0	0	0			
	Oneri sociali su retribuzione		0	0	0			
	Altri oneri per il personale		0	0	0			
BA2360	Costo del personale dirigente ruolo tecnico - altro		26.458.340,02	25.923.576,48	534.763,54	2,06	26.458.340,02	0
BA2370	Costo del personale comparto ruolo tecnico - tempo indeterminato		25.775.794,4	25.923.576,48	-147.782,08	-0,57		
BA2380	Costo del personale comparto ruolo tecnico - tempo indeterminato		15.718.923,91	16.633.091,36	-914.167,45	-5,5		
	Voci di costo a carattere stipendiale		1.177.850,13	1.129.525,55	48.324,58	4,28		
	Straordinario e indennità personale		1.679.023,19	1.215.177,64	463.845,55	38,17		
	Ributazione per produttività personale		1.648.295,34	1.425.850,03	222.445,31	15,6		
	Altro trattamento accessorio		5.551.701,83	5.519.931,9	31.769,93	0,58		
	Oneri sociali su retribuzione		0	0	0			
	Altri oneri per il personale		0	0	0			
BA2390	Costo del personale comparto ruolo tecnico - tempo determinato		682.545,62	0	682.545,62			
	Voci di costo a carattere stipendiale		455.066,75	0	455.066,75			
	Straordinario e indennità personale		2.658,22	0	2.658,22			
	Ributazione per produttività personale		18.347,1	0	18.347,1			
	Altro trattamento accessorio		59.900,53	0	59.900,53			
	Oneri sociali su retribuzione		146.573,02	0	146.573,02			
	Altri oneri per il personale		0	0	0			
BA2400	Costo del personale comparto ruolo tecnico - altro		0	0	0			
	Altri oneri per il personale		0	0	0			
	Costo del personale comparto ruolo tecnico - altro		0	0	0			

Puntamenti colonna C9 = consuntivo 2020



21.69 Costi del personale - ruolo amministrativo

CODICE MOD. CE	COSTI DEL PERSONALE	Valore CE al 31/12/2020	Valore CE al 31/12/2019	Variazioni importo	Variazioni %	Cont rollo	
						Valore Contabile da CE MIN 31.12.2020	Differenza
B42410	PERSONALE DEL RUOLO AMMINISTRATIVO	20.357.439,42	20.553.349,22	-195.909,8	-0,95	20.357.439,42	0
B42420	Costo del personale dirigente ruolo amministrativo	1.777.682,76	1.792.676,9	-14.994,14	-0,84	1.777.682,76	0
B42430	Costo del personale dirigente ruolo amministrativo - tempo indeterminato	1.777.682,76	1.792.676,9	-14.994,14	-0,84	1.777.682,76	0
	Voci di costo a carattere stipendiale	620.802,28	682.417,84	-61.615,56	-9,03		
	Ributazioni di posizione	506.372,17	486.864,71	19.507,46	4,01		
	Indennità di risultato	219.576,27	191.485,4	28.090,87	14,67		
	Altro trattamento accessorio	0	0	0			
	Oneri sociali su retribuzione	0	0	0			
	Altri oneri per il personale	430.933,04	431.908,95	-975,91	-0,23		
B42440	Costo del personale dirigente ruolo amministrativo - tempo determinato	0	0	0			
	Voci di costo a carattere stipendiale	0	0	0			
	Ributazioni di posizione	0	0	0			
	Indennità di risultato	0	0	0			
	Altro trattamento accessorio	0	0	0			
	Oneri sociali su retribuzione	0	0	0			
	Altri oneri per il personale	0	0	0			
B42450	Costo del personale dirigente ruolo amministrativo - altro	0	0	0			
B42460	Costo del personale comparto ruolo amministrativo	18.570.756,66	18.760.672,32	-189.915,66	-0,96	18.570.756,66	0
B42470	Costo del personale comparto ruolo amministrativo - tempo indeterminato	18.508.715,02	18.760.672,32	-251.957,3	-1,34		
	Voci di costo a carattere stipendiale	11.710.108,32	12.061.145,92	-351.037,6	-2,91		
	Strordinario e indennità personale	1.566.430,94	1.495.146,96	71.292,98	4,77		
	Ributazioni per produttività personale	1.099.982,09	1.069.432,43	30.549,66	2,86		
	Altro trattamento accessorio	208.885,95	90.375,61	118.510,34	131,13		
	Oneri sociali su retribuzione	3.923.298,72	4.044.571,4	-121.272,68	-3		
	Altri oneri per il personale	0	0	0			
B42480	Costo del personale comparto ruolo amministrativo - tempo determinato	71.041,64	0	71.041,64			
	Voci di costo a carattere stipendiale	51.288,64	0	51.288,64			
	Strordinario e indennità personale	2.200,7	0	2.200,7			
	Ributazioni per produttività personale	130,56	0	130,56			
	Altro trattamento accessorio	1.936,74	0	1.936,74			
	Oneri sociali su retribuzione	15.485	0	15.485			
	Altri oneri per il personale	0	0	0			
B42490	Costo del personale comparto ruolo amministrativo - altro	0	0	0			
	Puntamenti colonna C9 = consuntivo 2020						

CP01 - Costi del personale

CP01 - NO I costi del personale non hanno registrato significativi incrementi rispetto all'esercizio precedente.
CP01 - SI I costi del personale hanno registrato un significativo incremento rispetto all'esercizio precedente, pari a x. (+x%).
Dovuto a [SPECIFICARE IMPORTO E MOTIVAZIONI].

Commento (ove ritenuto necessario):
Le variazioni percentuali di spesa per il personale dipendente evidenziano, nella sostanziale stabilità della spesa per personale sanitario, una diminuzione della spesa per personale medico, dovuta alle già evidenziate criticità nel reclutamento di alcune specialità, ed in incremento del personale del comparto, reso necessario per adeguare gli organici all'attività, specie nel periodo di pandemia verificatosi.
Si precisa che nei dati dell'esercizio 2019, preso a confronto, la spesa per il personale a tempo determinato era compresa nei dati relativi al personale a tempo indeterminato.



21.70 Consistenza e movimentazione dei Fondi del personale

	IMPORTO FONDO ANNO 2019	PERSONALE PRESENTE AL 01/01/2020	PERSONALE ASSUNTO NELL'ANNO 2020	PERSONALE CESSATO NELL'ANNO 2020	PERSONALE PRESENTE AL 31/12/2020	IMPORTO FONDO ANNO 2020	VARIAZIONE FONDO ANNO 2020 VS FONDO ANNO 2019
	-1	-2	-3	-4	(5)=(2)+(3)-(-4)	-6	(7)=(6)-(-1)
DIRIGENZA SANITARIA	21.333.810	618	62	99	22.152.053	818.243	
- Fondo specificità medica, retribuzione di posizione, equiparazione, specifico trattamento	14.883.239				14.866.511	-16.728	
- Fondo trattamento accessorio condizioni di lavoro	2.624.713				3.016.916	392.203	
- Fondo retribuzione di risultato e qualità prestazioni individuale	3.825.858				4.268.626	442.768	
DIRIGENZA PROFESSIONALE TECNICA ED AMMINISTRATIVA	994.777	21	0	4	1.061.691	66.914	
- Fondo specificità medica, retribuzione di posizione, equiparazione, specifico trattamento	713.971				731.241	17.270	
- Fondo trattamento accessorio condizioni di lavoro	0				0	0	
- Fondo retribuzione di risultato e qualità prestazioni individuale	280.806				330.450	49.644	
PERSONALE NON DIRIGENTE	22.745.236	0	0	0	25.440.948	2.695.712	
- Fondo condizioni di lavoro ed incarichi (art 80 CCNL 21-05-2018)	9.963.916				10.690.728	726.812	
- Fondo premialità e fasce (art. 81 CCNL 21-05-2018)	12.781.320				14.750.220	1.968.900	
TOTALE	45.073.823	639	62	103	48.654.692	3.580.869	

COMMENTO

Rispetto alla corrispondente tabella in nota integrativa al bilancio 2019, la consistenza dei fondi è stata riclassificata a seguito dell'applicazione del CCNL Area Sanità del 19/12/2019, con riferimento alla Dirigenza Sanitaria ora aggregata alla Dirigenza Medica e Veterinaria

25/07/2021



22.71 Dettaglio Oneri diversi di gestione

CODICE MOD. CE	DETTAGLIO ONERI DIVERSI DI GESTIONE	Valore CE al 31/12/2020	Valore CE al 31/12/2019	Variazioni importo	Variazioni %	Cont rollo	
						Valore Contabile da CE MIN 31.12.2020	Differenza
BA2510	Imposte e tasse (escluso IRAP e IRES)	541.321,32	478.188,14	63.133,18	13,2		
BA2520	Perdite su crediti	0	2.018,06	-2.018,06	-100		
BA2540	Indennità, rimborso spese e oneri sociali per gli Organi Direttivi e Collegio Sindacale	716.045,31	630.074,75	85.970,56	13,64		
BA2550	Altri oneri diversi di gestione	2.311.383,75	2.045.772,03	265.611,72	12,98		
BA2551	Altri oneri diversi di gestione da Aziende sanitarie pubbliche della Regione	0					
BA2552	Altri oneri diversi di gestione - per Autoassicurazione	0					
	TOTALE	3.568.750,38	3.156.052,98	412.697,4	13,08	3.568.750,38	0

Puntamenti colonna C5 - C9 = consuntivo 2020

Altre informazioni relative agli oneri diversi di gestione.

Informazioni

Caso presente in azienda ?		Se SI, Illustrare
NO	SI	
X		

OG01. Sono state rilevate significative variazioni rispetto all'esercizio precedente?



BA2751	Altri accantonamenti per interessi di mora	0	0	0	0	0	DIVISIONE PER ZERO
BA2760	Accantonamenti per premio di operosità (SUMAI)	222.242,18	244.730,88	-22.488,7	-9,19	0	DIVISIONE PER ZERO
	Accantonamenti per quote inutilizzate di contributi vincolati:	4.062.136,94	375.357,02	3.686.779,92	982,21	0	DIVISIONE PER ZERO
BA2771	Accantonamenti per quote inutilizzate contributi da Regione e Prov. Aut. per quota F.S. indistinto finalizzato	2.488.110	0	2.488.110	0	0	DIVISIONE PER ZERO
BA2780	Accantonamenti per quote inutilizzate contributi da Regione e Prov. Aut. per quota F.S. vincolato	1.148.278,41	305.763,02	842.515,39	275,55	0	DIVISIONE PER ZERO
BA2790	Accantonamenti per quote inutilizzate contributi da soggetti pubblici (extra fondo) vincolati	0	0	0	0	0	DIVISIONE PER ZERO
BA2800	Accantonamenti per quote inutilizzate contributi da soggetti pubblici per ricerca	0	0	0	0	0	DIVISIONE PER ZERO
BA2810	Accantonamenti per quote inutilizzate contributi vincolati da privati	425.748,53	69.594	356.154,53	511,76	0	DIVISIONE PER ZERO
BA2811	Accantonamenti per quote inutilizzate contributi da soggetti privati per ricerca	0	0	0	0	0	DIVISIONE PER ZERO
	Altri accantonamenti:	2.302.000	1.096.440,5	-1.096.440,5	-100	0	DIVISIONE PER ZERO
BA2840	Acc. Rinnovi convenzioni MMG/PLS/MCA	1.012.000	1.009.035,69	2.964,31	0,29	0	DIVISIONE PER ZERO
BA2850	Acc. Rinnovi convenzioni Medici Sumai	90.000	87.404,81	2.595,19	2,97	0	DIVISIONE PER ZERO
BA2860	Acc. Rinnovi contratt.: dirigenza medica	0	0	0	0	0	DIVISIONE PER ZERO
BA2870	Acc. Rinnovi contratt.: dirigenza non medica	0	0	0	0	0	DIVISIONE PER ZERO
BA2880	Acc. Rinnovi contratt.: comparto	0	0	0	0	0	DIVISIONE PER ZERO
BA2881	Acc. per Trattamento di fine rapporto dipendenti	0	0	0	0	0	DIVISIONE PER ZERO
BA2882	Acc. per Trattamenti di quiescenza e simili	0	0	0	0	0	DIVISIONE PER ZERO



Nota Integrativa - Tab. 23.72 Dettaglio Accantonamenti

	0	0	0	DIVISIONE PER ZERO
BA2883 Acc. per Fondi integrativi pensione	0	0	0	DIVISIONE PER ZERO
BA2884 Acc. Incentivi funzioni tecniche art. 113 D.lgs 50/2016	1.200.000	0	1.200.000	DIVISIONE PER ZERO
BA2890 Altri accantonamenti	0	0	0	DIVISIONE PER ZERO
TOTALE	15.014.180,88	1.716.528,4	13.297.652,48	774,68

15.014.180,88

15.014.180,88

Puntamenti colonna C5 - C9 = consuntivo 2020

Puntamenti colonna C6 = consuntivo 2019

AC01 - Altri accantonamenti

Informazioni

OG01. Sono state rilevate significative variazioni rispetto all'esercizio precedente?

Caso presente in azienda ?	SI	Se SI, Illustrare
NO	X	vedere commento

COMMENTO

BA2710 - adeguamento fondo rischi, dopo decurtazione degli utilizzi avvenuti in esercizio, al valore risultante dalla rilevazione del contenzioso; BA2730 - (Costi COVID)accoglie l'accantonamento della fatturazione in eccesso dei privati accreditati rispetto alla produzione, contabilizzata come note di credito da ricevere a storno dei costi nei rispettivi conti, ma prudenzialmente accantonata a fondo rischi come da istruzioni regionali. La somma eccede la stima regionale in quanto considera anche la maggior fatturazione di alcuni istituti privati relativi all'acconto rinnovo contrattuale personale, di cui alla DD 588 del 27/04/2021.



Nota Integrativa - Tab. 24.00 Proventi e oneri finanziari.

Azienda 213 ASL AI

24.00 Proventi e oneri finanziari

OF01 - Proventi e oneri finanziari

Informazioni

Caso presente in azienda ?	Se si, Illustrare	
	NO	SI
OF01. Sono state rilevate significative variazioni rispetto all'esercizio precedente?		X vedi commento
OF02. Nell'esercizio sono stati sostenuti oneri finanziari? Se sì, da quale operazione derivano?		X interessi passivi

OF01. Sono state rilevate significative variazioni rispetto all'esercizio precedente?


OF02. Nell'esercizio sono stati sostenuti oneri finanziari? Se sì, da quale operazione derivano?

Illustrare la composizione dei proventi e degli oneri finanziari.

Commento (ove ritenuto necessario):

COMMENTO

La significativa diminuzione nell'esercizio 2020 rispetto al precedente esercizio deriva dalla minor richiesta e contabilizzazione di interessi passivi, RICHIESTI a vario titolo, contabilizzati prudentialmente nell'esercizio ma sui quali vi sono in atto azioni per la verifica della effettiva riconoscibilità, e per la richiesta di annullamento in considerazione della intervenuta tempestività nei pagamenti.



Nota Integrativa - Tab. 25.00 Rettifiche di valore di attività finanziarie

Azienda 213 ASL AL

25.00 Rettifiche di valore di attività finanziarie

RF01 - Rettifiche di valore di attività finanziarie

Informazioni

RF01. Nell'esercizio sono state rilevate rettifiche di valore di attività finanziarie?

Caso presente in azienda ?

NO

SI

x

Se si,

Illustrare

Commento (ove ritenuto necessario):



Nota Integrativa - Tab. 26.00 Proventi e oneri straordinari

Azienda 213 ASL AI

26.00 Proventi e oneri straordinari

PS01 - Plusvalenze/Minusvalenze

Informazioni	Caso presente in azienda ?		Se si, Illustrare
	NO	SI	
	X		

PS01. Nell'esercizio sono state rilevate plusvalenze/minusvalenze?

PS02 - Sopravvenienze attive

Illustrare la composizione delle sopravvenienze attive, per anno di riferimento, per soggetto e per evento contabile, indicando quanto di esse è già stato incassato dall'Azienda.

Commento (ove ritenuto necessario):



Nota Integrativa - Tab. 26.00 Proventi e oneri straordinari

Azienda 213 ASL AL

PS03 - Insussistenze attive

Illustrare la composizione delle insussistenze attive, per anno di riferimento, per soggetto e per evento contabile.

Commento (ove ritenuto necessario):



PS04 - Sopravvenienze passive

Illustrare la composizione delle sopravvenienze passive, per anno di riferimento, per soggetto e per evento contabile.

Commento (ove ritenuto necessario):



PS05 - Insussistenze passive

Illustrare la composizione delle insussistenze passive, per anno di riferimento, per soggetto e per evento contabile.

Commento (ove ritenuto necessario):



Altre informazioni

Informazioni

Esistono altre informazioni che si ritiene necessario fornire per soddisfare la regola generale secondo cui "Se le informazioni richieste da specifiche disposizioni di legge non sono sufficienti a dare una rappresentazione veritiera e corretta, si devono fornire le informazioni complementari necessarie allo scopo" (art 2423 cc)?

Caso presente in azienda ?

NO

SI

Se si,

Illustrare